

**AMUNDI FUNDS POLEN CAPITAL GLOBAL GROWTH - A2 EUR AD (D) / LU2237438200 / A3C0YT / Amundi Luxembourg**

<b>Aktuell 08.05.2026<sup>1</sup></b>	<b>Region</b>	<b>Branche</b>	<b>Ausschüttungsart</b>	<b>Typ</b>
<b>54,85 EUR</b>	weltweit	enmix	ausschüttend	Aktienfonds


**Risikokennzahlen**

SRI	1	2	3	<b>4</b>	5	6	7
-----	---	---	---	----------	---	---	---

**Jahresperformance**

2025	-11,90%
2024	+18,94%
2023	+24,73%
2022	-27,47%
2021	+24,55%

Performanceergebnisse der Vergangenheit lassen keine Rückschlüsse auf die künftige Entwicklung zu.

Stammdaten		Konditionen		Sonstige Kennzahlen	
Fondart	Einzelfond	Ausgabeaufschlag	2,02%	Mindestveranlagung	EUR 1.500,00
Kategorie	Aktien	Managementgebühr	1,80%	Sparplan	Nein
Fondsunterkategorie	Branchenmix	Depotgebühr	-	UCITS / OGAW	Ja
Ursprungsland	Luxemburg	Tilgungsgebühr	0,00%	Gewinnbeteiligung	0,00%
Tranchenvolumen	(08.05.2026) USD 8,93 Mio.	Sonstige lfd. Kosten (05.05.2026)	2,10%	Umschichtgebühr	3,00%
Gesamt-Fondsvolumen	(08.05.2026) USD 318,10 Mio.	Transaktionskosten	0,12%	<b>Fondsgesellschaft</b>	
Auflagedatum	19.10.2020	Amundi Luxembourg			
KESSt-Meldefonds	Nein	5 allée Scheffer, L-2520, Luxembourg			
Beginn des Geschäftsjahres	01.07.	Luxemburg			
Nachhaltigkeitsfondsart	-	<a href="https://www.amundi.lu">https://www.amundi.lu</a>			
Fondsmanager	Polen Capital Management LLC				
Thema	-				

Performance	1M	6M	YTD	1J	2J	3J	5J	seit Beginn
Performance	+3,71%	-12,03%	-8,96%	-9,05%	-10,70%	+9,48%	+0,61%	+9,66%
Performance p.a.	-	-	-	-9,05%	-5,50%	+3,06%	+0,12%	+1,67%
Performance p.a. nach max. AGA	-	-	-	-12,97%	-7,56%	+1,56%	-0,76%	+0,87%
Sharpe Ratio	3,37	-1,68	-1,62	-0,76	-0,47	0,05	-0,12	-0,03
Volatilität	15,84%	15,02%	15,93%	14,94%	16,62%	15,39%	17,69%	17,51%
Schlechtester Monat	-	-5,22%	-5,22%	-5,22%	-11,18%	-11,18%	-11,18%	-11,18%
Bester Monat	-	+6,57%	+6,57%	+6,57%	+9,39%	+9,39%	+11,86%	+11,86%
Maximaler Verlust	-2,07%	-19,56%	-18,28%	-21,82%	-29,94%	-29,94%	-29,94%	-29,94%

**Vertriebszulassung**

Österreich, Deutschland, Schweiz;

1. Wichtiger Hinweis zum Aktualisierungsstand: Das angegebene Datum bezieht sich ausschließlich auf die Berechnung des NAV.

 RISIKOHINWEISE: Die Informationen auf dieser Seite dienen ausschließlich zu Informationszwecken und sollten weder als Verkaufsangebot noch als Aufforderung zum Kauf des Wertpapiers oder einer Empfehlung zugunsten des Wertpapiers verstanden werden. Die baha GmbH und die BAWAG P.S.K. Bank für Arbeit und Wirtschaft und Österreichische Postsparkasse Aktiengesellschaft übernehmen trotz sorgfältigster Recherche keinerlei Haftung für die Richtigkeit der angegebenen Daten.  
 Factsheet erstellt von: www.baha.com am 11.05.2026 13:14

# AMUNDI FUNDS POLEN CAPITAL GLOBAL GROWTH - A2 EUR AD (D) / LU2237438200 / A3COYT / Amundi Luxembourg

## Investmentstrategie

Benchmark: Der Teilfonds wird aktiv verwaltet und verwendet den MSCI World All Countries (ACWI) (Net dividend) Index (die "Benchmark") nachträglich als Indikator für die Bewertung der Wertentwicklung des Teilfonds und - im Hinblick auf die Erfolgsgebühr - als Benchmark für die Berechnung der Erfolgsgebühren für die betreffenden Anteilsklassen. Es bestehen keine Beschränkungen in Bezug auf solche Benchmarks, die den Portfolioaufbau einschränken. Die Benchmark ist ein breit angelegter Marktindex, der keine ökologischen Merkmale bei der Beurteilung oder Aufnahme von Indexbestandteilen berücksichtigt und deshalb nicht mit den vom Teilfonds beworbenen ökologischen Merkmalen übereinstimmt. Managementprozess: Das Anlageteam wählt Aktien auf der Grundlage eines disziplinierten Bewertungsansatzes (Bottom-up) aus und erstellt ein konzentriertes Portfolio, das aus den Wertpapieren besteht, von denen das Anlageteam überzeugt ist. Der Teilfonds strebt an, einen ESG-Score seines Portfolios zu erzielen, der über dem der Benchmark liegt.

## Fondsspezifische Informationen

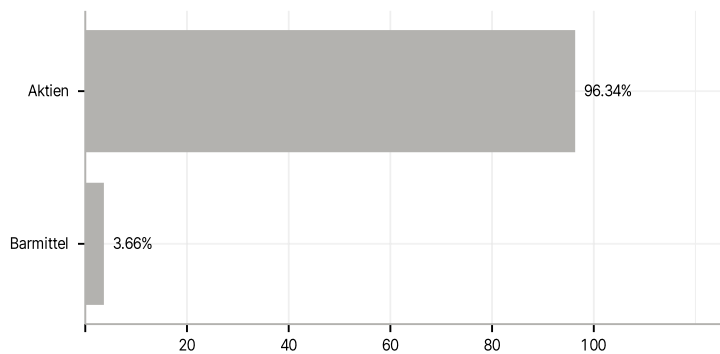
Im Rahmen der Anlagestrategie kann in wesentlichem Umfang in Derivate investiert werden.

## Investmentziel

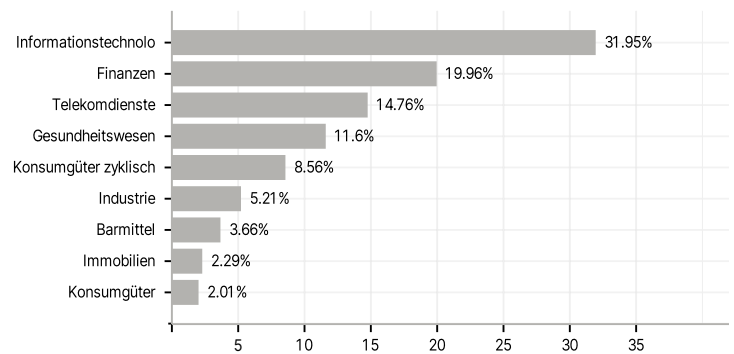
Erzielung langfristigen Kapitalwachstums. Investitionen: Der Teilfonds ist ein Finanzprodukt, das ESG-Merkmale gemäß Artikel 8 der Offenlegungsverordnung bewirbt. Der Teilfonds investiert mindestens 51 % des Nettovermögens in Aktien von Unternehmen mit einer breiten Auswahl von Marktkapitalisierungen ab mindestens 10 Milliarden USD. [br]Der Teilfonds kann bis zu 35 % seines Nettovermögens in Aktien von Unternehmen mit Sitz in Schwellenländern investieren. Für diese Anlagen bestehen keine Devisenbeschränkungen. [br]Der Teilfonds kann zur Absicherung Derivate einsetzen.

## Veranlagungsstruktur

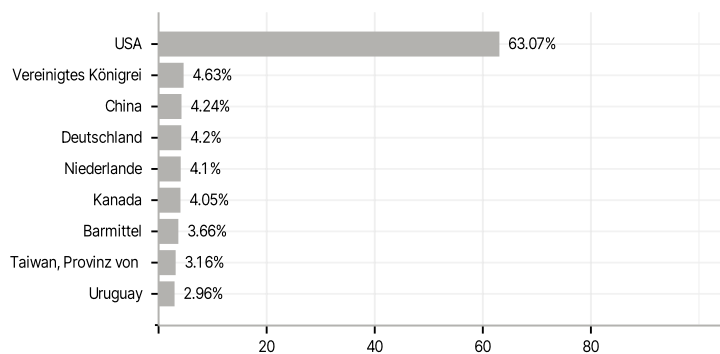
### Anlagearten



### Branchen



### Länder



### Größte Positionen

