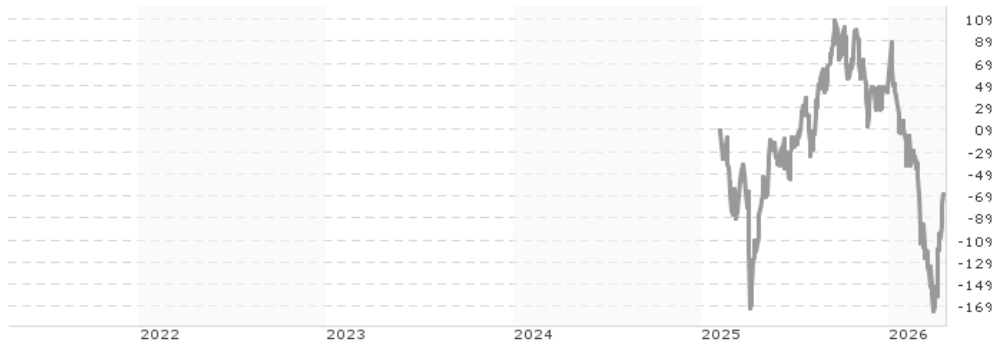


Cusana Emerging Markets Equities Fund - I USD / IE000AXVGLM5 / WK058L / Sector Fund S. AS

| | | | | |
|---------------------------------------|------------------|----------------|-------------------------|-------------|
| Aktuell 17.04.2026¹ | Region | Branche | Ausschüttungsart | Typ |
| 94,22 USD | Emerging Markets | enmix | thesaurierend | Aktienfonds |



Risikokennzahlen

SRI 1 2 3 **4** 5 6 7

Jahresperformance

Performanceergebnisse der Vergangenheit lassen keine Rückschlüsse auf die künftige Entwicklung zu.

| Stammdaten | | Konditionen | | Sonstige Kennzahlen | |
|----------------------------|------------------------------|--|-------|--------------------------|--------------|
| Fondart | Einzelfond | Ausgabeaufschlag | 0,00% | Mindestveranlagung | EUR 5.000,00 |
| Kategorie | Aktien | Managementgebühr | 0,75% | Sparplan | Nein |
| Fondsunterkategorie | Branchenmix | Depotgebühr | - | UCITS / OGAW | Ja |
| Ursprungsland | Irland | Tilgungsgebühr | 0,00% | Gewinnbeteiligung | 0,00% |
| Tranchenvolumen | (17.04.2026) USD 1,03 Mio. | Sonstige lfd. Kosten (10.02.2026) | 1,33% | Umschichtgebühr | - |
| Gesamt-Fondsvolumen | (17.04.2026) USD 162,30 Mio. | Transaktionskosten | 0,03% | Fondsgesellschaft | |
| Auflagedatum | 06.02.2025 | Sector Fund S. AS | | | |
| KESSt-Meldefonds | Nein | Kristian Augusts gate C 15, 0164, Oslo | | | |
| Beginn des Geschäftsjahres | 01.01. | Norwegen | | | |
| Nachhaltigkeitsfondsart | - | www.sector.no | | | |
| Fondsmanager | - | | | | |
| Thema | - | | | | |

| Performance | 1M | 6M | YTD | 1J | 2J | 3J | 5J | seit Beginn |
|--------------------------------|--------|---------|---------|---------|---------|----|----|-------------|
| Performance | +5,76% | -10,13% | -9,22% | +4,18% | - | - | - | -5,78% |
| Performance p.a. | - | - | - | +4,24% | - | - | - | -4,87% |
| Performance p.a. nach max. AGA | - | - | - | +4,18% | - | - | - | -4,83% |
| Sharpe Ratio | 3,89 | -1,25 | -1,52 | 0,13 | - | - | - | -0,42 |
| Volatilität | 24,53% | 17,19% | 19,94% | 15,39% | - | - | - | 17,02% |
| Schlechtester Monat | - | -12,44% | -12,44% | -12,44% | -12,44% | - | - | -12,44% |
| Bester Monat | - | +12,18% | +12,18% | +12,18% | +12,18% | - | - | +12,18% |
| Maximaler Verlust | -6,14% | -23,38% | -22,62% | -23,95% | - | - | - | -23,95% |

Vertriebszulassung

Österreich, Deutschland;

1. Wichtiger Hinweis zum Aktualisierungsstand: Das angegebene Datum bezieht sich ausschließlich auf die Berechnung des NAV.

RISIKOHINWEISE: Die Informationen auf dieser Seite dienen ausschließlich zu Informationszwecken und sollten weder als Verkaufsangebot noch als Aufforderung zum Kauf des Wertpapiere oder einer Empfehlung zugunsten des Wertpapiere verstanden werden. Die baha GmbH und die BAWAG P.S.K. Bank für Arbeit und Wirtschaft und Österreichische Postsparkasse Aktiengesellschaft übernehmen trotz sorgfältigster Recherche keinerlei Haftung für die Richtigkeit der angegebenen Daten.
Factsheet erstellt von: www.baha.com am 21.04.2026 09:21

Cusana Emerging Markets Equities Fund - I USD / IE000AXVGLM5 / WK058L / Sector Fund S. AS

Investmentstrategie

Der Fonds strebt sein Anlageziel an, indem er hauptsächlich in Aktien und aktienähnliche Wertpapiere investiert, die an anerkannten Börsen notiert oder gehandelt werden und von Unternehmen emittiert werden, die in Schwellenländern handeln, ansässig sind oder den Großteil ihrer Umsätze oder Gewinne dort erzielen. Der Anlageverwalter strebt an, Positionen in einzelnen Wertpapieren basierend auf seiner Einschätzung der aktuellen Marktbedingungen und der Anlagemöglichkeit einzugehen, zu erhöhen, zu reduzieren oder zu schließen. Mit diesem Anlageansatz sucht der Anlageverwalter nach Anlagegelegenheiten, bei denen er davon ausgeht, dass der Markt die Aussichten eines bestimmten Wertpapiers falsch einschätzt und/oder falsch bewertet. Der Anlageverwalter nutzt verschiedene Instrumente und Risikoanalysetechniken zur Analyse von Wertpapieren und Anlagemöglichkeiten. Der Fonds kann bis zu 10 % seines Vermögens in andere Organismen für gemeinsame Anlagen investieren. Der Fonds kann auch in derivative Finanzinstrumente wie Futures, Optionen, Swaps, Forwards und Optionsscheine investieren.

Fondsspezifische Informationen

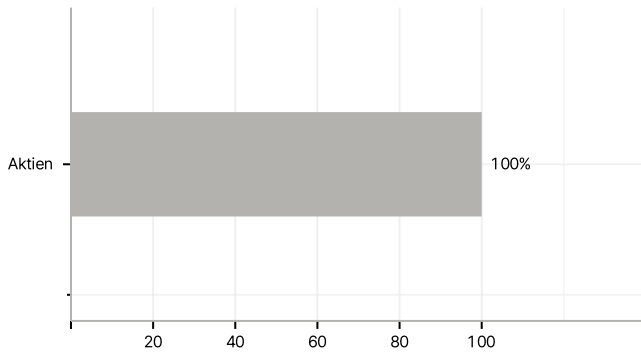
Im Rahmen der Anlagestrategie kann in wesentlichem Umfang in Derivate investiert werden. Die Fondsbestimmungen des Cusana Emerging Markets Equities Fund - I USD wurden durch die FMA bewilligt. Der Cusana Emerging Markets Equities Fund - I USD kann mehr als 35 % des Fondsvermögens in Wertpapiere/ Geldmarktinstrumente folgender Emittenten investieren: OECD Governments (provided the relevant issues are investment grade), Government of the People's Republic of China, Government of Brazil (provided the issues are of investment grade), Government of India (provided the issues are of investment grade), Government of Singapore, European Investment Bank, European Bank for Reconstruction and Development, International Finance Corporation, International Monetary Fund, Euratom, The Asian Development Bank, European Central Bank, Council of Europe, Eurofima, African Development Bank, International Bank for Reconstruction and Development (The World Bank), The Inter American Development Bank, European Union, Federal National Mortgage Association (Fannie Mae), Federal Home Loan Mortgage Corporation (Freddie Mac), Government National Mortgage Association (Ginnie Mae), Student Loan Marketing Association (Sallie Mae), Federal Home Loan Bank, Federal Farm Credit Bank, Tennessee Valley Authority, Straight-A Funding LLC, Export-Import Bank..

Investmentziel

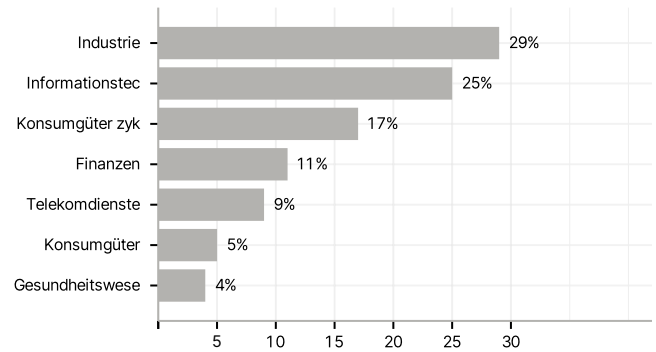
Das Anlageziel des Cusana Emerging Markets Equities Fund ("der Fonds") ist die Erzielung eines langfristigen Kapitalzuwachses. Der Fonds wird aktiv verwaltet, d. h. der Anlageverwalter trifft aktiv Anlageentscheidungen für den Fonds. Die Renditen des Fonds werden mit dem MSCI Emerging Market Net Index ("der Index") verglichen. Der Index ist ein aktueller, um den Streubesitz bereinigter Marktkapitalisierungsindex, der die Aktienmarktentwicklung von Unternehmen mit großer und mittlerer Marktkapitalisierung in globalen Schwellenländern misst. Der Fonds kann in Aktien und Finanzinstrumente investieren, die nicht im Index enthalten sind.

Veranlagungsstruktur

Anlagearten



Branchen



Länder

