

## KBC Equity Fund New Asia Institutional B Shares KAP / BE6228552855 / A1JQDP / KBC AM NV

<b>Aktuell 08.06.2026<sup>1</sup></b>	<b>Region</b>	<b>Branche</b>	<b>Ausschüttungsart</b>	<b>Typ</b>
1595,10 EUR	Asien	enmix	thesaurierend	Aktienfonds



### Risikokennzahlen

SRI	1	2	3	<b>4</b>	5	6	7
-----	---	---	---	----------	---	---	---

### Jahresperformance

2025	+9,28%
2024	+20,94%
2023	+4,92%
2022	-16,30%
2021	+11,31%

Performanceergebnisse der Vergangenheit lassen keine Rückschlüsse auf die künftige Entwicklung zu.

Stammdaten		Konditionen		Sonstige Kennzahlen	
Fondart	Einzelfond	Ausgabeaufschlag	0,50%	Mindestveranlagung	EUR 5.000,00
Kategorie	Aktien	Managementgebühr	-	Sparplan	Nein
Fondsunterkategorie	Branchenmix	Depotgebühr	0,04%	UCITS / OGAW	Ja
Ursprungsland	Belgien	Tilgungsgebühr	0,50%	Gewinnbeteiligung	0,00%
Tranchenvolumen	(08.06.2026) EUR 122,82 Mio.	Sonstige lfd. Kosten (13.02.2026)	0,46%	Umschichtgebühr	-
Gesamt-Fondsvolumen	-	Transaktionskosten	0,44%	Fondsgesellschaft	
Auflagedatum	25.11.2011			KBC AM NV	
KESSt-Meldefonds	Nein			Avenue du Port 2, 1080, Brüssel	
Beginn des Geschäftsjahres	01.01.			Belgien	
Nachhaltigkeitsfondsart	-			www.kbc.com/en/	
Fondsmanager	-				
Thema	-				

Performance	1M	6M	YTD	1J	2J	3J	5J	seit Beginn
Performance	+0,48%	+26,61%	+27,41%	+38,81%	+45,49%	+69,98%	+47,36%	+64,61%
Performance p.a.	-	-	-	+39,07%	+20,71%	+19,32%	+8,06%	+9,52%
Performance p.a. nach max. AGA	-	-	-	+38,12%	+20,32%	+19,15%	+7,96%	+9,41%
Sharpe Ratio	0,12	2,26	2,72	1,75	0,90	0,92	0,32	0,39
Volatilität	27,94%	25,76%	26,97%	20,98%	20,45%	18,37%	18,14%	18,32%
Schlechtester Monat	-	-12,12%	-12,12%	-12,12%	-12,12%	-12,12%	-12,12%	-12,12%
Bester Monat	-	+15,89%	+15,89%	+15,89%	+15,89%	+15,89%	+15,89%	+15,89%
Maximaler Verlust	-7,09%	-12,12%	-12,12%	-12,12%	-19,47%	-19,47%	-25,37%	-28,68%

### Vertriebszulassung

Österreich, Deutschland;

1. Wichtiger Hinweis zum Aktualisierungsstand: Das angegebene Datum bezieht sich ausschließlich auf die Berechnung des NAV.

RISIKOHINWEISE: Die Informationen auf dieser Seite dienen ausschließlich zu Informationszwecken und sollten weder als Verkaufsangebot noch als Aufforderung zum Kauf des Wertpapiers oder einer Empfehlung zugunsten des Wertpapiers verstanden werden. Die baha GmbH und die BAWAG P.S.K. Bank für Arbeit und Wirtschaft und Österreichische Postsparkasse Aktiengesellschaft übernehmen trotz sorgfältigster Recherche keinerlei Haftung für die Richtigkeit der angegebenen Daten.  
Factsheet erstellt von: www.baha.com am 10.06.2026 19:23

## KBC Equity Fund New Asia Institutional B Shares KAP / BE6228552855 / A1JQDP / KBC AM NV

### Investmentstrategie

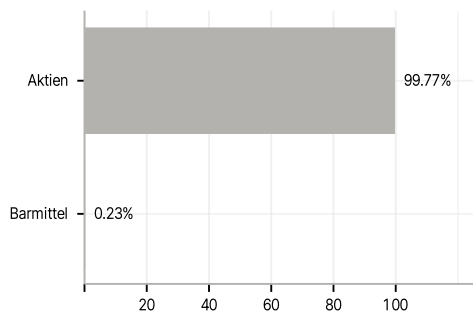
KBC Equity Fund New Asia kann in begrenztem Umfang auf Derivate\* zurückgreifen. Zum einen bedeutet diese Begrenzung, dass Derivate zum Erreichen der Anlageziele eingesetzt werden können (etwa um innerhalb der Anlagestrategie das Exposure gegenüber einem oder mehreren Marktsegmenten zu erhöhen oder zu senken). Zum anderen können Derivate eingesetzt werden, um die Reagibilität des Portfolios auf Markteinflüsse aufzuheben (etwa die Absicherung eines Wechselkursrisikos).

### Investmentziel

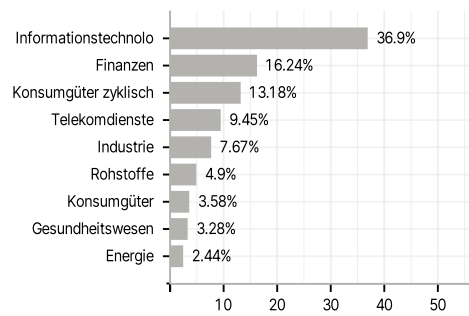
KBC Equity Fund New Asia strebt eine Rendite an durch Investition von mindestens 75% des Vermögens in Aktien asiatischer Unternehmen, wobei alle Sektoren in Betracht kommen können.

### Veranlagungsstruktur

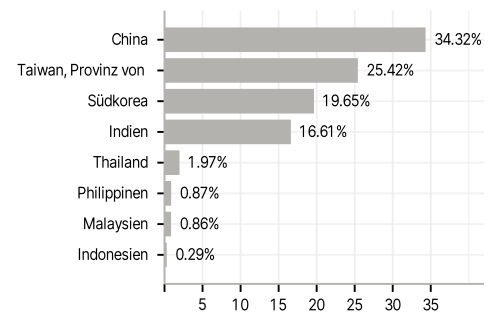
#### Anlagearten



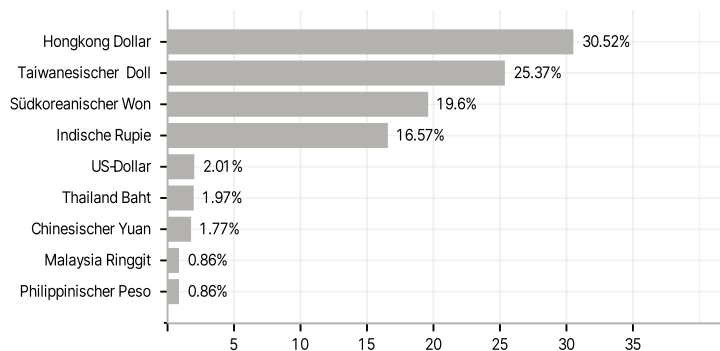
#### Branchen



#### Länder



#### Währungen



#### Größte Positionen

