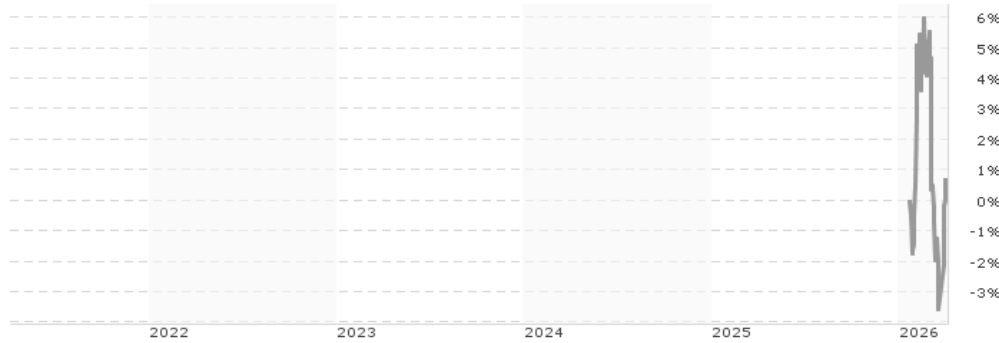


**AB SICAV I US Small and Mid-Cap Portfolio Class S1 / LU2327439720 / A3ETTE / AllianceBernstein LU**

<b>Aktuell 02.04.2026<sup>1</sup></b>	<b>Region</b>	<b>Branche</b>	<b>Ausschüttungsart</b>	<b>Typ</b>
119,00 GBP	USA	enmix	thesaurierend	Aktienfonds


**Risikokennzahlen**

SRI	1	2	3	4	<b>5</b>	6	7
-----	---	---	---	---	----------	---	---

**Jahresperformance**

Performanceergebnisse der Vergangenheit lassen keine Rückschlüsse auf die künftige Entwicklung zu.

Stammdaten		Konditionen		Sonstige Kennzahlen	
Fondart	Einzelfond	Ausgabeaufschlag	0,00%	Mindestveranlagung	EUR 15.000.000,00
Kategorie	Aktien	Managementgebühr	0,75%	Sparplan	Nein
Fondsunterkategorie	Branchenmix	Depotgebühr	0,50%	UCITS / OGAW	Ja
Ursprungsland	Luxemburg	Tilgungsgebühr	0,00%	Gewinnbeteiligung	0,00%
Tranchenvolumen	(02.04.2026) USD 88940,250	Sonstige lfd. Kosten (25.02.2026)	0,90%	Umschichtgebühr	-
Gesamt-Fondsvolumen	(02.04.2026) USD 98,57 Mio.	Transaktionskosten	0,66%	<b>Fondsgesellschaft</b>	
Auflegedatum	14.08.2023	AllianceBernstein LU			
KESSt-Meldefonds	Nein	2-4, rue Eugene Ruppert, 2453, Luxemburg			
Beginn des Geschäftsjahres	01.06.	Luxemburg			
Nachhaltigkeitsfondsart	-	<a href="https://www.alliancebernstein.com">https://www.alliancebernstein.com</a>			
Fondsmanager	James MacGregor				
	Erik Turenchalk				
Thema	-				

Performance	1M	6M	YTD	1J	2J	3J	5J	seit Beginn
Performance	-4,62%	-	+0,69%	-	-	-	-	+0,69%
Performance p.a.	-	-	-	-	-	-	-	-
Performance p.a. nach max. AGA	-	-	-	-	-	-	-	+3,52%
Sharpe Ratio	-2,87	-	-	-	-	-	-	0,11
Volatilität	15,59%	-	-	-	-	-	-	15,66%
Schlechtester Monat	-	-4,57%	-4,57%	-4,57%	-	-	-	-4,57%
Bester Monat	-	+5,21%	+5,21%	+5,21%	-	-	-	+5,21%
Maximaler Verlust	-8,65%	-	-	-	-	-	-	-9,01%

**Vertriebszulassung**

Österreich, Deutschland, Schweiz, Luxemburg;

1. Wichtiger Hinweis zum Aktualisierungsstand: Das angegebene Datum bezieht sich ausschließlich auf die Berechnung des NAV.

## AB SICAV I US Small and Mid-Cap Portfolio Class S1 / LU2327439720 / A3ETTE / AllianceBernstein LU

### Investmentstrategie

Unter normalen Marktbedingungen investiert das Portfolio in der Regel mindestens 80 %, aber nie weniger als zwei Drittel seines Vermögens in Aktientitel von US-Unternehmen mit geringer und mittlerer Kapitalisierung. Der Anlageverwalter beabsichtigt, Wertpapiere auszuwählen, die seiner Auffassung nach unterbewertet sind und attraktive Renditen für die Anteilhaber bieten. Das Portfolio kann Währungsengagements in jeder beliebigen Währung eingehen. Das Portfolio setzt Derivate zur Absicherung (Risikominderung) und für ein effizientes Portfoliomanagement ein.

### Fondsspezifische Informationen

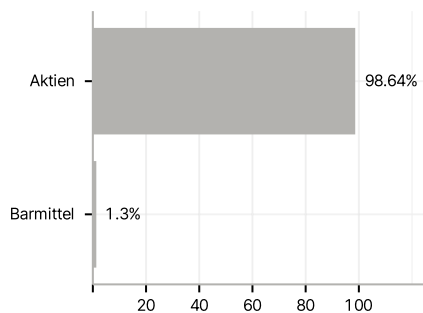
Im Rahmen der Anlagestrategie kann überwiegend in Einlagen investiert werden. Im Rahmen der Anlagestrategie kann in wesentlichem Umfang in Derivate investiert werden. Die Fondsbestimmungen des AB SICAV I US Small and Mid-Cap Portfolio Class S1 wurden durch die FMA bewilligt. Der AB SICAV I US Small and Mid-Cap Portfolio Class S1 kann mehr als 35 % des Fondsvermögens in Wertpapiere/Geldmarktinstrumente folgender Emittenten investieren: die Wertpapiere werden von einem Europäischen Staat, seinen Gebietskörperschaften, einem Mitgliedstaat der OECD oder der G20, Singapur oder einer internationalen Einrichtung öffentlich-rechtlichen Charakters, der ein oder mehrere Europäische Staaten angehören, begeben.

### Investmentziel

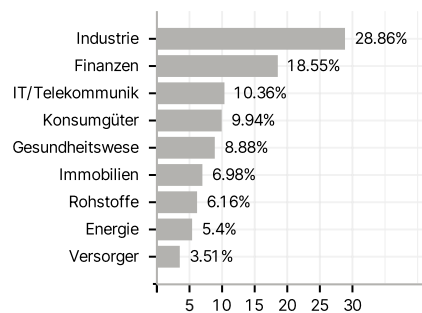
Das Ziel des Portfolios ist es, den Wert Ihrer Anlage mithilfe von Kapitalwachstum über einen längeren Zeitraum zu steigern.

### Veranlagungsstruktur

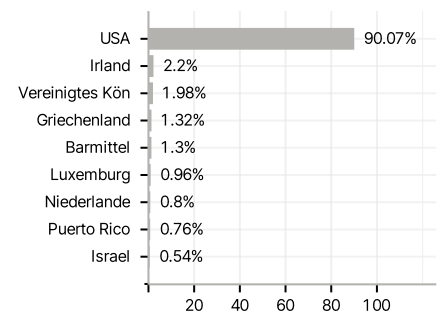
#### Anlagearten



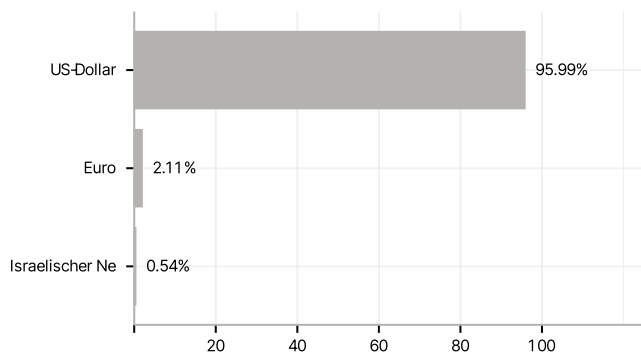
#### Branchen



#### Länder



#### Währungen



#### Größte Positionen

