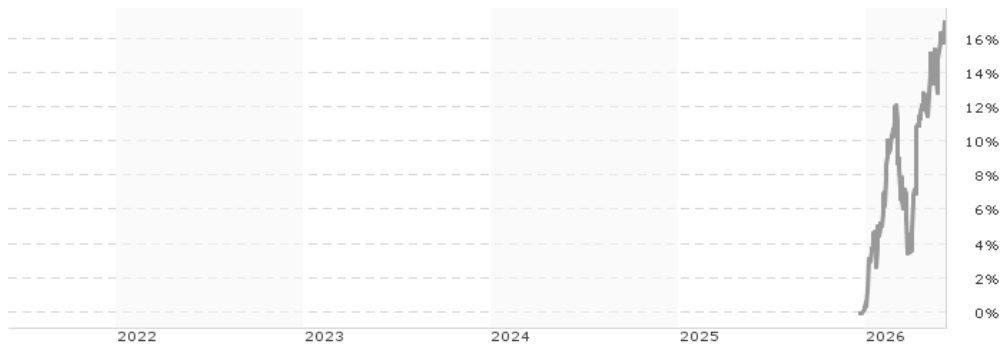


Raiffeisen-NewInfrastructure-ESG-Aktien (RD) (A) / AT0000A3Q853 / A41PYP / Raiffeisen KAG

Aktuell 03.06.2026¹	Region	Branche	Ausschüttungsart	Typ
117,05 EUR	weltweit	e Infrastruktur	ausschüttend	Aktienfonds


Risikokennzahlen

SRI	1	2	3	4	5	6	7
-----	---	---	---	----------	---	---	---

Jahresperformance

Performanceergebnisse der Vergangenheit lassen keine Rückschlüsse auf die künftige Entwicklung zu.

Stammdaten		Konditionen		Sonstige Kennzahlen	
Fondart	Einzelfond	Ausgabeaufschlag	2,20%	Mindestveranlagung	EUR 0,00
Kategorie	Aktien	Managementgebühr	2,00%	Sparplan	Nein
Fondsunterkategorie	Branche Infrastruktur	Depotgebühr	-	UCITS / OGAW	Ja
Ursprungsland	Österreich	Tilgungsgebühr	0,00%	Gewinnbeteiligung	0,00%
Tranchenvolumen	(03.06.2026) EUR 1170,530	Sonstige lfd. Kosten (30.04.2026)	2,13%	Umschichtgebühr	-
Gesamt-Fondsvolumen	(03.06.2026) EUR 385,72 Mio.	Transaktionskosten	0,76%	Fondsgesellschaft	
Auflagedatum	15.12.2025			Raiffeisen KAG	
KESSt-Meldefonds	Ja			Mooslackengasse 12, 1190, Wien	
Beginn des Geschäftsjahres	01.08.			Österreich	
Nachhaltigkeitsfondsart	Ethik/Ökologie			https://www.rcm.at	
Fondsmanager	TEAM				
Thema	Infrastruktur				

Performance	1M	6M	YTD	1J	2J	3J	5J	seit Beginn
Performance	+3,78%	+16,96%	+16,26%	-	-	-	-	+16,96%
Performance p.a.	-	-	-	-	-	-	-	-
Performance p.a. nach max. AGA	-	-	-	-	-	-	-	+29,86%
Sharpe Ratio	4,41	-	3,31	-	-	-	-	3,32
Volatilität	12,43%	-	12,28%	-	-	-	-	11,97%
Schlechtester Monat	-	-7,50%	-7,50%	-7,50%	-	-	-	-7,50%
Bester Monat	-	+7,56%	+7,56%	+7,56%	-	-	-	+7,56%
Maximaler Verlust	-2,21%	-	-7,78%	-	-	-	-	-7,78%

Vertriebszulassung

Österreich, Deutschland;

1. Wichtiger Hinweis zum Aktualisierungsstand: Das angegebene Datum bezieht sich ausschließlich auf die Berechnung des NAV.

 RISIKOHINWEISE: Die Informationen auf dieser Seite dienen ausschließlich zu Informationszwecken und sollten weder als Verkaufsangebot noch als Aufforderung zum Kauf des Wertpapiers oder einer Empfehlung zugunsten des Wertpapiers verstanden werden. Die baha GmbH und die BAWAG P.S.K. Bank für Arbeit und Wirtschaft und Österreichische Postsparkasse Aktiengesellschaft übernehmen trotz sorgfältigster Recherche keinerlei Haftung für die Richtigkeit der angegebenen Daten.
 Factsheet erstellt von: www.baha.com am 04.06.2026 04:25

Raiffeisen-NewInfrastructure-ESG-Aktien (RD) (A) / AT0000A3Q853 / A41PYP / Raiffeisen KAG

Investmentstrategie

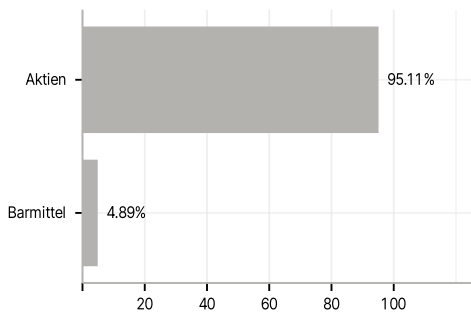
Er investiert auf Einzeltitelbasis (d.h. ohne Berücksichtigung der Anteile an Investmentfonds, der derivativen Instrumente und der Sichteinlagen oder kündbaren Einlagen) zumindest 95 % der Einzeltitel in Wertpapiere und/oder Geldmarktinstrumente, deren Emittenten auf Basis von ESG-Kriterien (Environmental, Social, Governance) als nachhaltig eingestuft wurden. Dabei veranlagt der Fonds zumindest 51 % des Fondsvermögens in Aktien oder Aktien gleichwertigen Wertpapieren von Unternehmen, die in Branchen tätig sind, die dem Aufbau und Erhalt von Infrastruktur dienen - insbesondere Industrie, Technologie, Telekommunikation, Versorgung, Energie, Gesundheitswesen. Zusätzlich kann auch in andere Wertpapiere, in u.a. von Staaten, supranationalen Emittenten und/oder Unternehmen emittierte Anleihen und Geldmarktinstrumente, in Anteile an Investmentfonds sowie in Sicht- und kündbare Einlagen veranlagt werden. Für den Investmentfonds werden nur Anteile an als nachhaltig eingestuften Investmentfonds (Art. 8 und Art. 9 der Offenlegungsverordnung / VO (EU) 2019/2088) erworben. Im Zuge der Einzeltitelveranlagungen ist die Veranlagung in Unternehmen der Rüstungsbranche oder Unternehmen, die substantiell gegen Arbeits- und Menschenrechte verstoßen oder deren Umsatz aus der Produktion bzw. Förderung sowie zu einem substantiellen Teil aus der Aufbereitung bzw. Verwendung oder sonstiger Dienstleistungen im Bereich Kohle generiert wird, ausgeschlossen.

Investmentziel

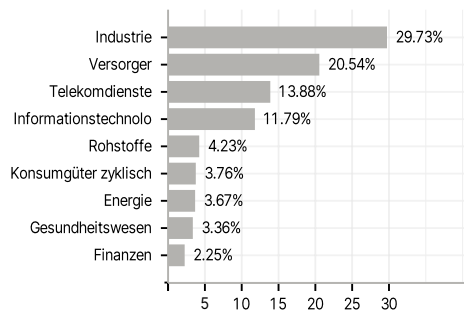
Der Raiffeisen-NewInfrastructure-ESG-Aktien ist ein Aktienfonds und strebt als Anlageziel langfristiges Kapitalwachstum unter Inkaufnahme höherer Risiken an. Der Fonds bewirbt ökologische/soziale Merkmale und obwohl keine nachhaltigen Investitionen angestrebt werden, enthält er einen Mindestanteil von 51 % (nicht taxonomiekonformen) nachhaltigen Investitionen mit Umweltzielen und sozialen Zielen.

Veranlagungsstruktur

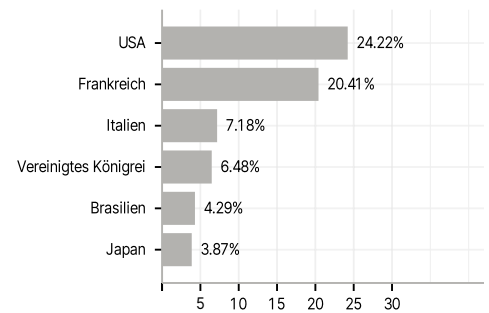
Anlagearten



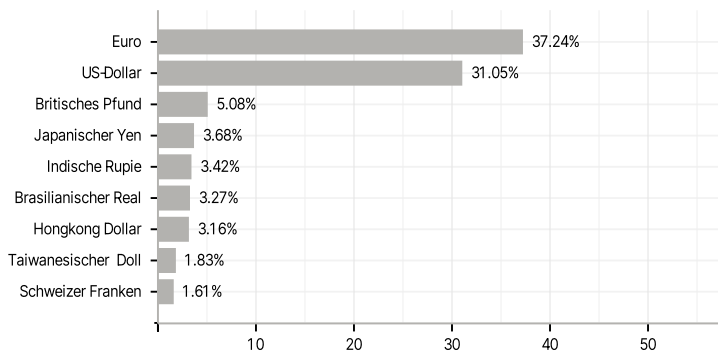
Branchen



Länder



Währungen



Größte Positionen

