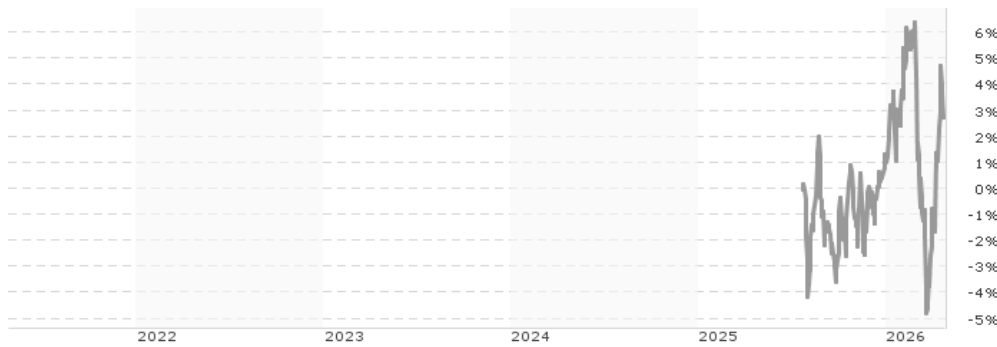


**Mandarine Equity Income - M / FR0010147728 / A3EAAK / Mandarine Gestion**

<b>Aktuell 22.04.2026<sup>1</sup></b>	<b>Region</b>	<b>Branche</b>	<b>Ausschüttungsart</b>	<b>Typ</b>
103,63 EUR	Europa	enmix	ausschüttend	Aktienfonds


**Risikokennzahlen**

SRI	1	2	3	<b>4</b>	5	6	7
-----	---	---	---	----------	---	---	---

**Jahresperformance**

Performanceergebnisse der Vergangenheit lassen keine Rückschlüsse auf die künftige Entwicklung zu.

Stammdaten		Konditionen		Sonstige Kennzahlen	
Fondart	Einzelfond	Ausgabeaufschlag	2,00%	Mindestveranlagung	EUR 40.000.000,00
Kategorie	Aktien	Managementgebühr	0,60%	Sparplan	Nein
Fondsunterkategorie	Branchenmix	Depotgebühr	-	UCITS / OGAW	Ja
Ursprungsland	Frankreich	Tilgungsgebühr	0,00%	Gewinnbeteiligung	15,00%
Tranchenvolumen	-	Sonstige lfd. Kosten (31.12.2025)	0,69%	Umschichtgebühr	-
Gesamt-Fondsvolumen	(22.04.2026) EUR 31,12 Mio.	Transaktionskosten	0,32%	<b>Fondsgesellschaft</b>	
Auflagedatum	20.01.2005	Mandarine Gestion			
KESSt-Meldefonds	Nein	40 avenue George V, 75008, Paris			
Beginn des Geschäftsjahres	01.01.	Frankreich			
Nachhaltigkeitsfondsart	-	<a href="http://www.mandarine-gestion.com">http://www.mandarine-gestion.com</a>			
Fondsmanager	Florian Allain				
	Yohan Salleron				
Thema	-				

Performance	1M	6M	YTD	1J	2J	3J	5J	seit Beginn
Performance	+7,76%	+2,53%	+1,57%	-	-	-	-	+2,78%
Performance p.a.	-	-	-	-	-	-	-	-
Performance p.a. nach max. AGA	-	-	-	-	-	-	-	+1,00%
Sharpe Ratio	10,22	0,24	0,22	-	-	-	-	0,13
Volatilität	14,28%	12,46%	13,89%	-	-	-	-	11,74%
Schlechtester Monat	-	-8,07%	-8,07%	-8,07%	-	-	-	-8,07%
Bester Monat	-	+5,07%	+5,07%	+5,07%	-	-	-	+5,07%
Maximaler Verlust	-1,91%	-10,52%	-10,52%	-	-	-	-	-10,52%

**Vertriebszulassung**

Österreich, Deutschland;

1. Wichtiger Hinweis zum Aktualisierungsstand: Das angegebene Datum bezieht sich ausschließlich auf die Berechnung des NAV.

## Mandarine Equity Income - M / FR0010147728 / A3EAAK / Mandarine Gestion

### Investmentstrategie

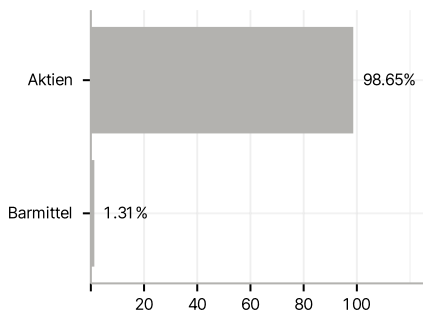
Des critères ESG sont intégrés dans le processus d'investissement du fonds selon une approche « Best-in-Universe ». Le processus de sélection de titres ESG s'appuie sur la collecte d'informations extra-financières sur les entreprises de l'univers d'investissement du Fonds composé des émetteurs européens d'une capitalisation supérieure à 1 milliard d'euros. L'univers de départ est composé d'environ 1300 valeurs. Le nombre de valeurs notées ESG dans cet univers de départ est d'environ 1250. La note ESG-Equity Income est calculée à partir d'un filtre ESG propriétaire. Le pôle ESG de Mandarine Gestion procède à une analyse ESG qui aboutit pour chacune à une notation ESG en 5 paliers, de A (meilleure note) à E (note la plus défavorable). L'application du processus ESG conduit à une réduction de 25% minimum de l'univers d'investissement. A partir du 1er janvier 2026, ce taux de réduction passera à 30%.

### Investmentziel

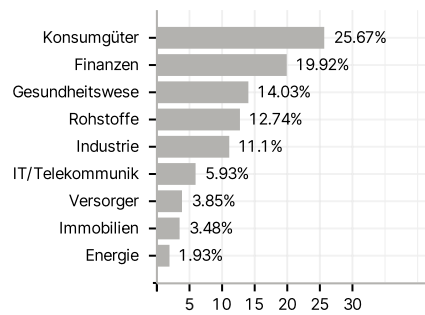
Mandarine Equity Income (le « Fonds ») est un fonds d'actions européennes. L'objectif du Fonds géré de façon discrétionnaire est de réaliser, sur l'horizon de placement recommandé de 5 ans, une performance annuelle, nette de frais de gestion, supérieure à celle de son indicateur de référence, l'indice STOXX® Europe 600 Net Return EUR (calculé dividendes réinvestis), en sélectionnant des entreprises répondant positivement à des critères ESG (approche « Best-in-Universe»). Cependant, le Fonds n'a pas pour objectif de reproduire d'une manière ou d'une autre la performance de cet indice.

### Veranlagungsstruktur

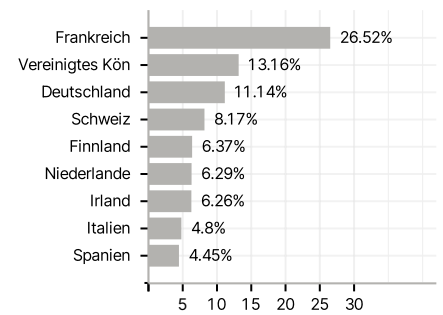
#### Anlagearten



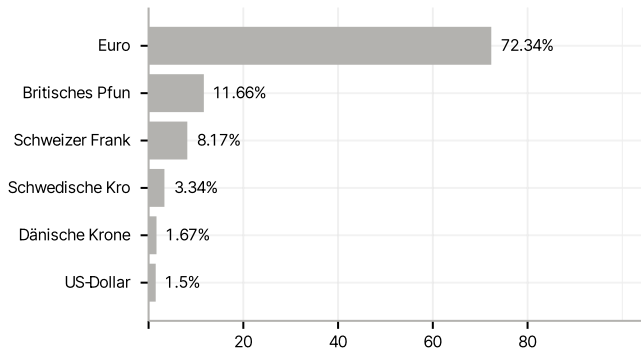
#### Branchen



#### Länder



#### Währungen



#### Größte Positionen

