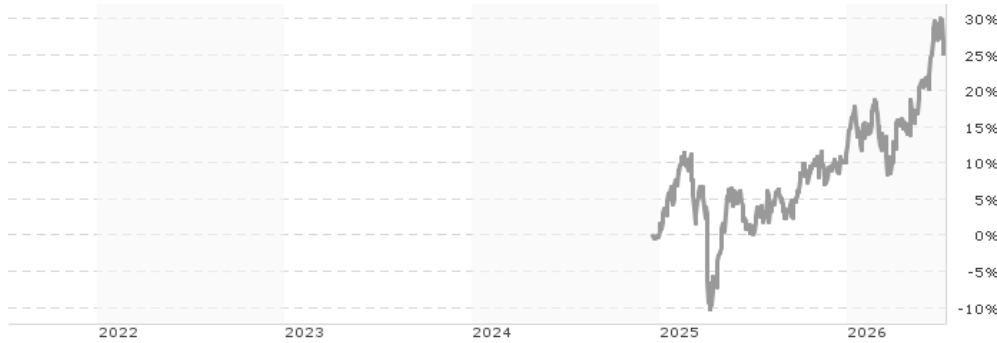


CM-AM CONVICTIONS EURO IC USD-H / FRO01400K414 / A3ETK1 / Cr dit Mutuel AM

Aktuell 08.07.2026 ¹	Region	Branche	Ausschüttungsart	Typ
120658,00 EUR	Euroland	enmix	thesaurierend	Aktienfonds


Risikokennzahlen

SRI	1	2	3	4	5	6	7
-----	---	---	---	----------	---	---	---

Jahresperformance

2025	+10,70%
------	---------

Performanceergebnisse der Vergangenheit lassen keine Rückschlüsse auf die künftige Entwicklung zu.

Stammdaten		Konditionen		Sonstige Kennzahlen	
Fondart	Einzelfond	Ausgabeaufschlag	2,00%	Mindestveranlagung	EUR 100.000,00
Kategorie	Aktien	Managementgebühr	0,74%	Sparplan	Nein
Fondsunterkategorie	Branchenmix	Depotgebühr	-	UCITS / OGAW	Ja
Ursprungsland	Frankreich	Tilgungsgebühr	0,00%	Gewinnbeteiligung	0,00%
Tranchenvolumen	-	Sonstige lfd. Kosten (16.04.2026)	0,74%	Umschichtgebühr	-
Gesamt-Fondsvolumen	(29.05.2026) EUR 2,30 Mrd.	Transaktionskosten	0,47%	Fondsgesellschaft	
Auflegedatum	19.12.2024	Cr�dit Mutuel AM			
KESSt-Meldefonds	Nein	4 Rue Gaillon, 75002, Paris			
Beginn des Gesch�ftsjahres	01.04.	Frankreich			
Nachhaltigkeitsfondsart	-	https://www.cmcic-am.fr			
Fondsmanager	Jean-Louis DELHAY Jean-Luc Menard				
Thema	-				

Performance	1M	6M	YTD	1J	2J	3J	5J	seit Beginn
Performance	+2,60%	+7,44%	+12,39%	+21,82%	-	-	-	+25,23%
Performance p.a.	-	-	-	+21,82%	-	-	-	+15,61%
Performance p.a. nach max. AGA	-	-	-	+19,43%	-	-	-	+14,07%
Sharpe Ratio	1,98	0,84	1,45	1,32	-	-	-	0,79
Volatilit�t	17,35%	15,88%	15,78%	14,70%	-	-	-	16,71%
Schlechtester Monat	-	-6,46%	-6,46%	-6,46%	-7,36%	-	-	-7,36%
Bester Monat	-	+7,30%	+7,30%	+7,30%	+7,30%	-	-	+7,30%
Maximaler Verlust	-3,76%	-8,81%	-8,81%	-8,81%	-	-	-	-19,57%

Vertriebszulassung

 sterreich, Deutschland, Schweiz;

1. Wichtiger Hinweis zum Aktualisierungsstand: Das angegebene Datum bezieht sich ausschlielich auf die Berechnung des NAV.

 RISIKOHINWEISE: Die Informationen auf dieser Seite dienen ausschlielich zu Informationszwecken und sollten weder als Verkaufsangebot noch als Aufforderung zum Kauf des Wertpapiers oder einer Empfehlung zugunsten des Wertpapiers verstanden werden. Die baha GmbH und die BAWAG P.S.K. Bank f r Arbeit und Wirtschaft und  sterreichische Postsparkasse Aktiengesellschaft  bernehmen trotz sorgf ltigster Recherche keinerlei Haftung f r die Richtigkeit der angegebenen Daten.
 Factsheet erstellt von: www.baha.com am 11.07.2026 06:51

CM-AM CONVICTIONS EURO IC USD-H / FR001400K414 / A3ETK1 / Crédit Mutuel AM

Investmentstrategie

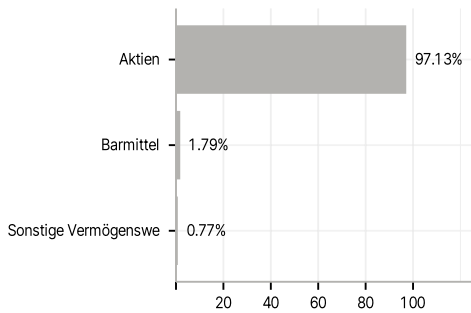
Der OGAW investiert mindestens 75 % seines Vermögens in Aktien von Unternehmen, die ihren Sitz in einem Land der Europäischen Union haben. Für Aktiensparpläne (PEA) zulässige Wertpapiere machen durchgehend mindestens 75 % des Nettovermögens des OGAW aus. Zur Verfolgung des Anlageziels verwendet der OGAW einen Stil der selektiven Auswahl von Direktanlagen und/oder OGA anhand eines fundamentalen Ansatzes in Bezug auf Unternehmen, die ein langfristiges Wertschöpfungspotenzial aufweisen.

Investmentziel

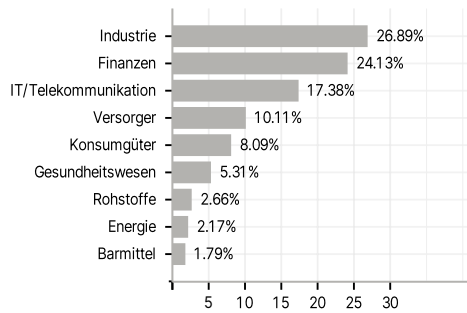
Dieser OGAW wird aktiv und diskretionär unter Einhaltung eines nicht-finanziellen qualitativen Filters gemäß der von Crédit Mutuel Asset Management verfolgten Politik und unter Einhaltung der Anforderungen des französischen SRI-Siegels verwaltet. Sein Anlageziel besteht darin, über den empfohlenen Anlagehorizont eine über seinem Referenzwert, dem EURO STOXX Net Return, liegende jährliche Wertentwicklung nach Abzug der Gebühren zu erwirtschaften.

Veranlagungsstruktur

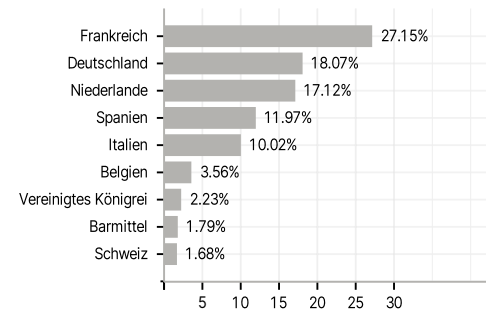
Anlagearten



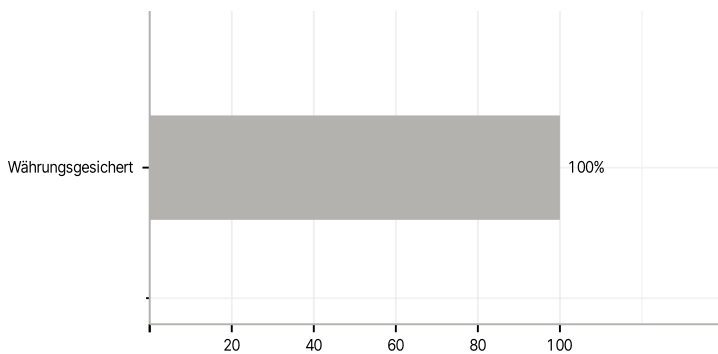
Branchen



Länder



Währungen



Größte Positionen

