Created with RealObjects PDFreactor(R) Web Service Evaluation Version | https://www.pdfreactor.com

easybank

R-co 4Change Moderate Allocation M EUR / FR0011847383 / A2H8UA / Rothsch.&Co AM

Aktuell 19.11.2026 [1]	Region	Branche	Ausschüttungsart	Typ
1165,33 EUR	weltweit	Mischfonds/anleihenorientiert	thesaurierend	Gemischter Fonds



Risikokennzahlen							
SRI	1	2	3	4	5	6	7

Jahresperformance	
2025	+4,07%
2024	+3,24%
2023	+8,28%
2022	-10,98%
2021	+4,41%

Performanceergebnisse der Vergangenheit lassen keine Rückschlüsse auf die künftige Entwicklung zu.

Stammdaten	
Fondart	Einzelfond
Kategorie	Mischfonds
Fondsunterkategorie	Mischfonds/anleihenorientiert
Ursprungsland	Frankreich
Tranchenvolumen	(19.11.2026) EUR 156818,210
Gesamt-Fondsvolumen	(19.11.2026) EUR 18,89 Mio.
Auflagedatum	15.11.2019
KESt-Meldefonds	Nein
Beginn des Geschäftsjahres	01.01.
Nachhaltigkeitsfondsart	Ethik/Ökologie
Fondsmanager	Julien Boy
System.Linq.Enumerable+EnumerablePartition`1[System.Char]..	
Thema	-

Konditionen	
Ausgabeaufschlag	5,00%
Managementgebühr	-
Depotgebühr	-
Tilgungsgebühr	0,00%
Sonstige lfd. Kosten	-
Transaktionskosten	-

Sonstige Kennzahlen	
Mindestveranlagung	EUR 1.000,00
Sparplan	Nein
UCITS / OGAW	Ja
Gewinnbeteiligung	0,00%
Umschichtgebühr	-

Fondsgesellschaft

Rothsch.&Co AM
29 avenue de Messine, 75008, Paris
Frankreich
https://www.rothschildandco.com

Performance	1M	6M	YTD	1J	2J	3J	5J	seit Beginn
Performance	+1,05%	+1,53%	+0,55%	+1,30%	+5,49%	+12,42%	+3,77%	+15,10%
Performance p.a.	-	-	-	+1,30%	+2,71%	+3,98%	+0,74%	+2,25%
Performance p.a. nach max. AGA	-	-	-	-3,52%	+0,23%	+2,30%	-0,23%	+1,46%
Sharpe Ratio	2,22	0,05	-0,41	-0,30	-0,03	0,26	-0,42	-0,12
Volatilität	4,61%	4,51%	5,45%	5,19%	4,64%	4,44%	4,99%	4,85%
Schlechtester Monat	-	-2,04%	-4,23%	-4,23%	-4,23%	-4,23%	-4,23%	-4,23%
Bester Monat	-	+1,78%	+1,78%	+1,78%	+1,78%	+2,94%	+4,23%	+6,56%
Maximaler Verlust	-1,24%	-3,53%	-4,91%	-4,91%	-4,91%	-4,91%	-13,71%	-13,71%

Vertriebszulassung

Österreich, Deutschland, Schweiz;

1. Wichtiger Hinweis zum Aktualisierungsstand: Das angegebene Datum bezieht sich ausschließlich auf die Berechnung des NAV.

RISIKOHINWEISE: Die Informationen auf dieser Seite dienen ausschließlich zu Informationszwecken und sollten weder als Verkaufsangebot noch als Aufforderung zum Kauf des Wertpapieres oder einer Empfehlung zugunsten des Wertpapieres verstanden werden. Die baha GmbH und die BAWAG P.S.K. Bank für Arbeit und Wirtschaft und Österreichische Postsparkasse Aktiengesellschaft übernehmen trotz sorgfältigster Recherche keinerlei Haftung für die Richtigkeit der angegebenen Daten.
Factsheet erstellt von: www.baha.com am 23.11.2026 23:47

Created with RealObjects PDFreactor(R) Web Service Evaluation Version | https://www.pdfreactor.com



REALOBJECTS

PDFreactor®

Evaluation Version

This PDF document was created by an evaluation version of RealObjects PDFreactor 12.2.1 (17349). The evaluation version is fully functional, but includes this information page. It must not be used for production purposes. The information page and all other evaluation notices must not be removed from the PDF file.

NOTE: Conversions in evaluation mode might be slower and the results might have a larger file size than in production mode.

Buy PDFreactor

To buy a PDFreactor license follow this link:

Buy PDFreactor online

About PDFreactor

RealObjects PDFreactor is a powerful formatting processor for converting HTML and XML documents into PDF. It uses Cascading Style Sheets (CSS) to define page layout and styles. The server-side tool enables a great variety of applications in the fields of ERP, eCommerce and Electronic Publishing.

PDFreactor supports HTML5, CSS3 and JavaScript.

It allows you to dynamically generate PDF documents such as invoices, delivery notes and shipping documents on-the-fly. PDFreactor allows you to easily add server-based PDF generation functionality to your application or service. Since PDFreactor runs on a server, the end-user in general does not need any software other than a PDF viewer.

For more information visit **www.pdfreactor.com**

Created with RealObjects PDFreactor(R) Web Service Evaluation Version | https://www.pdfreactor.com

R-co 4Change Moderate Allocation M EUR / FR0011847383 / A2H8UA / Rothsch.&Co AM

Investmentstrategie

Der Fonds kann (i) zu 50 % bis 100 % in Geldmarktinstrumenten und/oder fest- oder variabel verzinslichen Produkten investiert sein, wobei höchstens 10 % des Nettovermögens auf Wandelanleihen und mindestens 10 % auf Zinsprodukte mit einer Bonität, die dem "Investment Grade" entspricht. Der Fonds investiert potenziell (a) bis zu 10 % des Nettovermögens in bedingte Pflichtwandelanleihen, (b) bis zu 10 % des Nettovermögens in Titel ohne Rating und bis zu 30 % des Nettovermögens in spekulative Wertpapiere und (c) bis zu 100 % des Nettovermögens in Anleihen mit Emittenten- bzw. Gläubigerkündigungsrecht, (ii) 0 % bis 50 % in Aktien aus allen geografischen Regionen der OECD-Staaten und mit allen Marktkapitalisierungen, davon höchstens 10 % in Aktien von Small Caps (einschließlich Micro Caps), und (iii) höchstens 10 % in OGA (darunter börsennotierte OGA / ETF), die eine SRI-Strategie umsetzen, mit einem Gütesiegel ausgezeichnet sind oder bei denen die Vergabe des Gütesiegels bevorsteht (ausgenommen Geldmarkt-OGA).

Investmentziel

Das Anlageziel des Teilfonds (oder nachfolgend "Fonds") besteht darin, durch eine diskretionäre Verwaltung in Verbindung mit einem SRIAnsatz bei einer empfohlenen Mindestanlagedauer von mehr als 3 Jahren, nach Abzug der Verwaltungsgebühren, eine höhere Wertentwicklung zu erreichen als der Referenzindex [55 % iBoxx Overall Euro mit Reinvestition der Netto-Kupons + 15 % €STR kapitalisiert + 30 % Stoxx Europe 600 mit Reinvestition der Nettodividenden]. Die Zusammensetzung des Fonds kann von der des Index abweichen. Der Fonds investiert hauptsächlich in direkte Positionen und verfolgt dabei eine aktive Mitwirkungspolitik.

Veranlagungsstruktur

Anlagearten

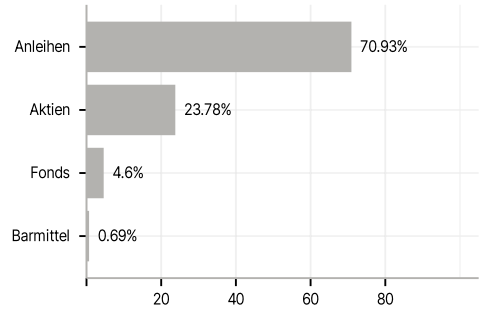

Branchen

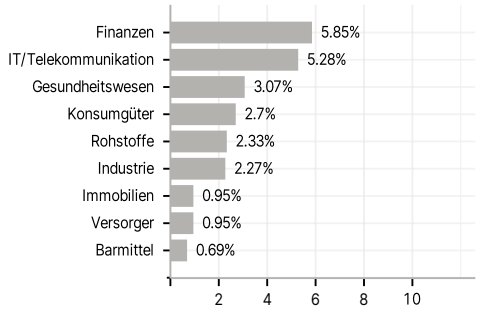

Emittenten

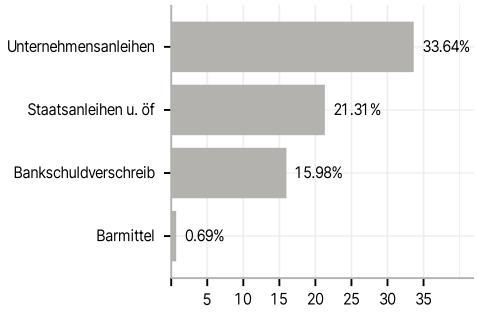

Länder

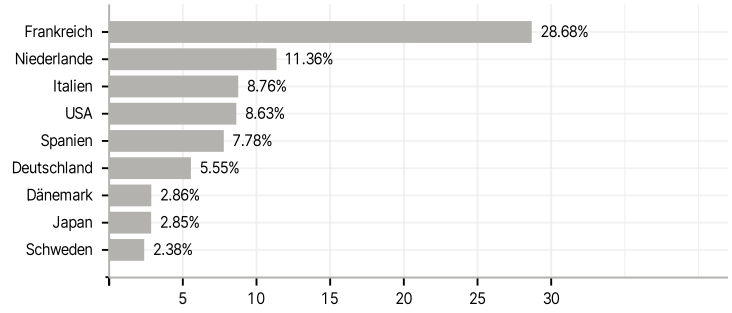

Laufzeiten

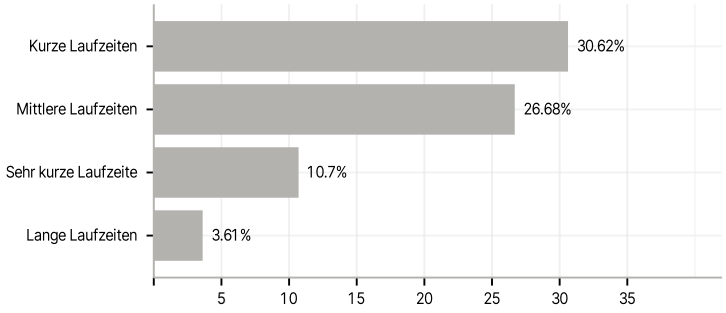

Währungen

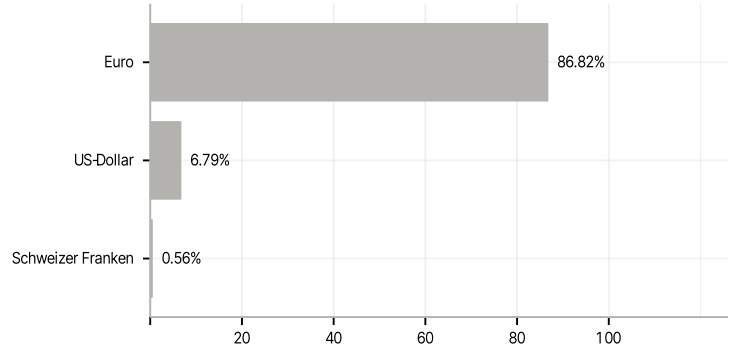

Größte Positionen

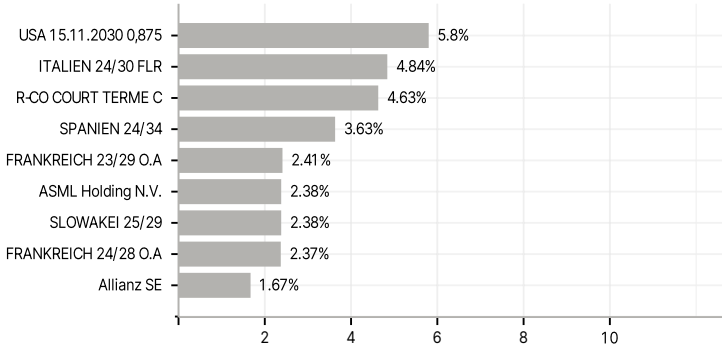

RISIKOHINWEISE: Die Informationen auf dieser Seite dienen ausschließlich zu Informationszwecken und sollten weder als Verkaufsangebot noch als Aufforderung zum Kauf des Wertpapieres oder einer Empfehlung zugunsten des Wertpapieres verstanden werden. Die baha GmbH und die BAWAG P.S.K. Bank für Arbeit und Wirtschaft und Österreichische Postsparkasse Aktiengesellschaft übernehmen trotz sorgfältigster Recherche keinerlei Haftung für die Richtigkeit der angegebenen Daten.
Factsheet erstellt von: www.baha.com am 23.11.2026 23:47

Created with RealObjects PDFreactor(R) Web Service Evaluation Version | https://www.pdfreactor.com