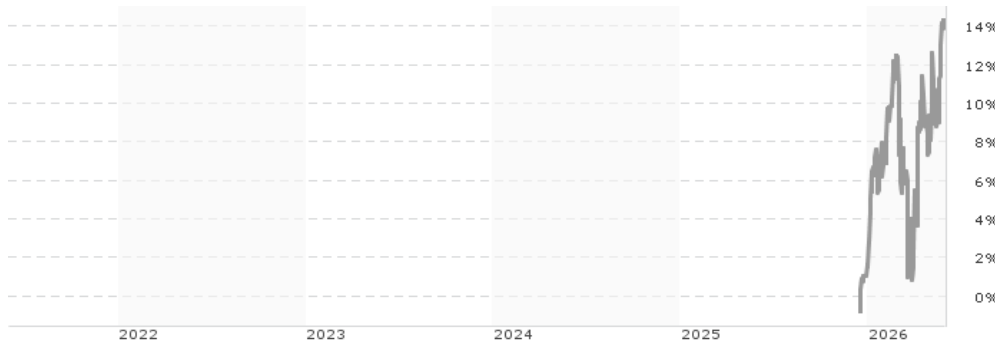


Candriam Equities L European Autonomy, R - Capitalisation / LU3152362409 / A41XSX / Candriam

| Aktuell 28.05.2026 ¹ | Region | Branche | Ausschüttungsart | Typ |
|---------------------------------|----------|---------|------------------|-------------|
| 170,68 EUR | Euroland | enmix | thesaurierend | Aktienfonds |



Risikokennzahlen

SRI 1 2 3 4 5 6 7

Jahresperformance

Performanceergebnisse der Vergangenheit lassen keine Rückschlüsse auf die künftige Entwicklung zu.

| Stammdaten | | Konditionen | | Sonstige Kennzahlen | |
|----------------------------|------------------------------|-------------------------------------|--------------------|--------------------------|-------|
| Fondart | Einzelfond | Ausgabeaufschlag | 2,10% | Mindestveranlagung | - |
| Kategorie | Aktien | Managementgebühr | 0,80% | Sparplan | Nein |
| Fondsunterkategorie | Branchenmix | Depotgebühr | - | UCITS / OGAW | Ja |
| Ursprungsland | Luxemburg | Tilgungsgebühr | 0,00% | Gewinnbeteiligung | 0,00% |
| Tranchenvolumen | (28.05.2026) EUR 1706,840 | Sonstige lfd. Kosten | (18.02.2026) 1,10% | Umschichtgebühr | 0,00% |
| Gesamt-Fondsvolumen | (28.05.2026) EUR 338,62 Mio. | Transaktionskosten | 0,07% | Fondsgesellschaft | |
| Auflagedatum | 10.12.2025 | Candriam | | | |
| KESSt-Meldefonds | Ja | 19-21 route d'Arlon, 8009, Strassen | | | |
| Beginn des Geschäftsjahres | 01.01. | Luxemburg | | | |
| Nachhaltigkeitsfondsart | - | www.candriam.com | | | |
| Fondsmanager | - | | | | |
| Thema | - | | | | |

| Performance | 1M | 6M | YTD | 1J | 2J | 3J | 5J | seit Beginn |
|--------------------------------|--------|---------|---------|--------|----|----|----|-------------|
| Performance | +6,46% | +14,35% | +12,52% | - | - | - | - | +14,35% |
| Performance p.a. | - | - | - | - | - | - | - | - |
| Performance p.a. nach max. AGA | - | - | - | - | - | - | - | +24,35% |
| Sharpe Ratio | 6,28 | - | 1,69 | - | - | - | - | 1,83 |
| Volatilität | 17,83% | - | 18,62% | - | - | - | - | 17,95% |
| Schlechtester Monat | - | -9,08% | -9,08% | -9,08% | - | - | - | -9,08% |
| Bester Monat | - | +6,98% | +6,98% | +6,98% | - | - | - | +6,98% |
| Maximaler Verlust | -3,41% | - | -10,40% | - | - | - | - | -10,40% |

Vertriebszulassung

Österreich, Deutschland, Schweiz, Luxemburg;

1. Wichtiger Hinweis zum Aktualisierungsstand: Das angegebene Datum bezieht sich ausschließlich auf die Berechnung des NAV.

RISIKOHINWEISE: Die Informationen auf dieser Seite dienen ausschließlich zu Informationszwecken und sollten weder als Verkaufsangebot noch als Aufforderung zum Kauf des Wertpapiers oder einer Empfehlung zugunsten des Wertpapiers verstanden werden. Die baha GmbH und die BAWAG P.S.K. Bank für Arbeit und Wirtschaft und Österreichische Postsparkasse Aktiengesellschaft übernehmen trotz sorgfältigster Recherche keinerlei Haftung für die Richtigkeit der angegebenen Daten.
Factsheet erstellt von: www.baha.com am 31.05.2026 13:12

Candriam Equities L European Autonomy, R - Capitalisation / LU3152362409 / A41XSX / Candriam

Investmentstrategie

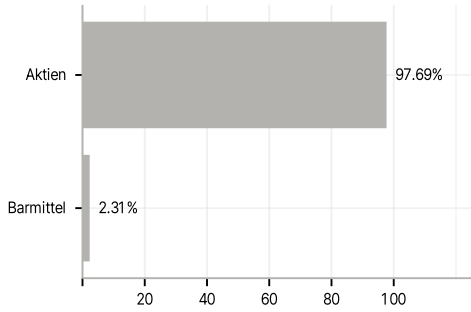
Der Fonds strebt Kapitalzuwachs an, indem er in die wesentlichen Anlagen investiert, und will den Referenzindex übertreffen. Das Portfolio setzt sich zu mindestens 75 % aus Aktien zusammen.

Investmentziel

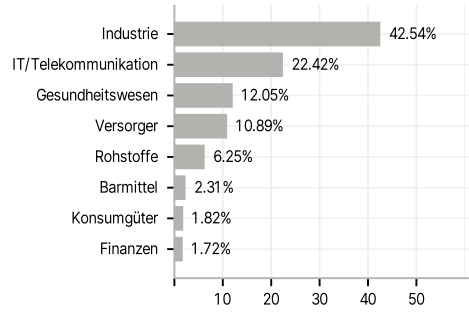
Aktien von Unternehmen mit Sitz und/oder Tätigkeitsschwerpunkt in einem Staat der Euro-Zone, die zur Autonomie und Widerstandsfähigkeit der Europäischen Union beitragen.

Veranlagungsstruktur

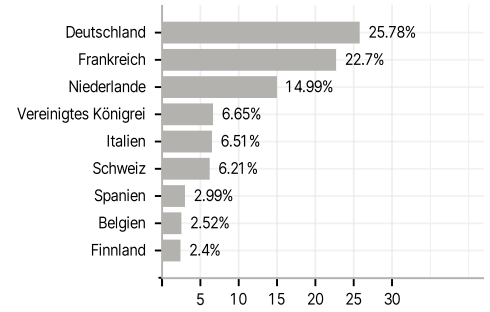
Anlagearten



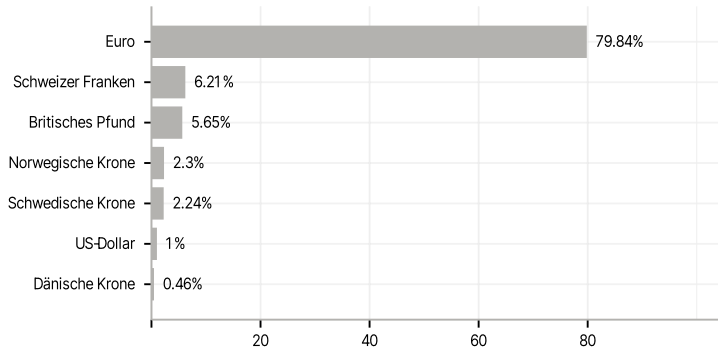
Branchen



Länder



Währungen



Größte Positionen

