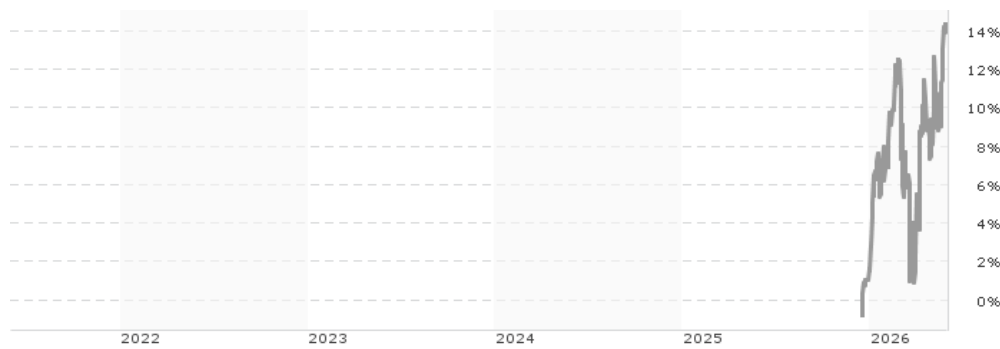


## Candriam Equities L European Autonomy, I2 - Capitalisation / LU3152362151 / A41XSY / Candriam

<b>Aktuell 28.05.2026<sup>1</sup></b>	<b>Region</b>	<b>Branche</b>	<b>Ausschüttungsart</b>	<b>Typ</b>
1707,41 EUR	Euroland	enmix	thesaurierend	Aktienfonds



### Risikokennzahlen

SRI 1 2 3 **4** 5 6 7

### Jahresperformance

Performanceergebnisse der Vergangenheit lassen keine Rückschlüsse auf die künftige Entwicklung zu.

Stammdaten		Konditionen		Sonstige Kennzahlen	
Fondart	Einzelfond	Ausgabeaufschlag	0,00%	Mindestveranlagung	-
Kategorie	Aktien	Managementgebühr	0,80%	Sparplan	Nein
Fondsunterkategorie	Branchenmix	Depotgebühr	-	UCITS / OGAW	Ja
Ursprungsland	Luxemburg	Tilgungsgebühr	0,00%	Gewinnbeteiligung	0,00%
Tranchenvolumen	(28.05.2026) EUR 1707,410	Sonstige lfd. Kosten (18.02.2026)	1,00%	Umschichtgebühr	0,00%
Gesamt-Fondsvolumen	(28.05.2026) EUR 338,62 Mio.	Transaktionskosten	0,07%	<b>Fondsgesellschaft</b>	
Auflagedatum	10.12.2025				Candriam
KESSt-Meldefonds	Ja				19-21 route d'Arlon, 8009, Strassen
Beginn des Geschäftsjahres	01.01.				Luxemburg
Nachhaltigkeitsfondsart	-				www.candriam.com
Fondsmanager	-				
Thema	-				

Performance	1M	6M	YTD	1J	2J	3J	5J	seit Beginn
Performance	+6,47%	+14,38%	+12,55%	-	-	-	-	+14,38%
Performance p.a.	-	-	-	-	-	-	-	-
Performance p.a. nach max. AGA	-	-	-	-	-	-	-	+34,13%
Sharpe Ratio	6,28	-	1,70	-	-	-	-	1,83
Volatilität	17,85%	-	18,63%	-	-	-	-	17,96%
Schlechtester Monat	-	-9,08%	-9,08%	-9,08%	-	-	-	-9,08%
Bester Monat	-	+6,99%	+6,99%	+6,99%	-	-	-	+6,99%
Maximaler Verlust	-3,41%	-	-10,40%	-	-	-	-	-10,40%

### Vertriebszulassung

Österreich, Deutschland, Schweiz, Luxemburg;

1. Wichtiger Hinweis zum Aktualisierungsstand: Das angegebene Datum bezieht sich ausschließlich auf die Berechnung des NAV.

RISIKOHINWEISE: Die Informationen auf dieser Seite dienen ausschließlich zu Informationszwecken und sollten weder als Verkaufsangebot noch als Aufforderung zum Kauf des Wertpapiers oder einer Empfehlung zugunsten des Wertpapiers verstanden werden. Die baha GmbH und die BAWAG P.S.K. Bank für Arbeit und Wirtschaft und Österreichische Postsparkasse Aktiengesellschaft übernehmen trotz sorgfältigster Recherche keinerlei Haftung für die Richtigkeit der angegebenen Daten.  
Factsheet erstellt von: www.baha.com am 31.05.2026 13:12

## Candriam Equities L European Autonomy, I2 - Capitalisation / LU3152362151 / A41XSY / Candriam

### Investmentstrategie

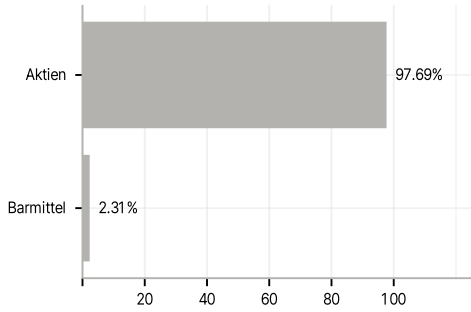
Der Fonds strebt Kapitalzuwachs an, indem er in die wesentlichen Anlagen investiert, und will den Referenzindex übertreffen. Das Portfolio setzt sich zu mindestens 75 % aus Aktien zusammen.

### Investmentziel

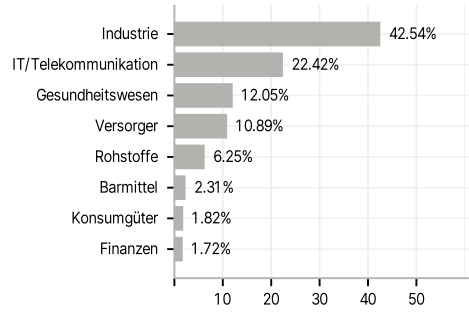
Aktien von Unternehmen mit Sitz und/oder Tätigkeitsschwerpunkt in einem Staat der Euro-Zone, die zur Autonomie und Widerstandsfähigkeit der Europäischen Union beitragen.

### Veranlagungsstruktur

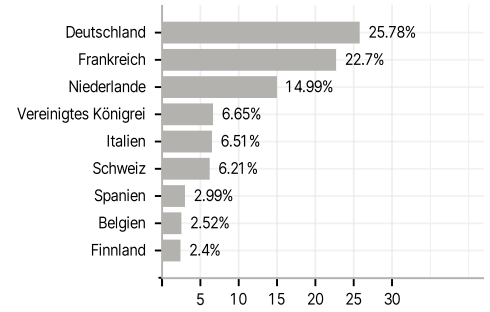
#### Anlagearten



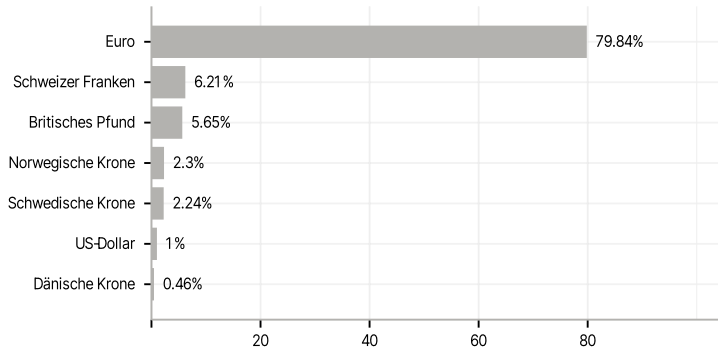
#### Branchen



#### Länder



#### Währungen



#### Größte Positionen

