

DWS Qi Eurozone Equity CHF ICH / DE000DWS3QT7 / DWS3QT / DWS Investment GmbH

Aktuell 02.07.2026¹	Region	Branche	Ausschüttungsart	Typ
111,99 CHF	Euroland	enmix	thesaurierend	Aktienfonds


Risikokennzahlen

SRI	1	2	3	4	5	6	7
-----	---	---	---	----------	---	---	---

Jahresperformance

Performanceergebnisse der Vergangenheit lassen keine Rückschlüsse auf die künftige Entwicklung zu.

Stammdaten		Konditionen		Sonstige Kennzahlen	
Fondart	Einzelfond	Ausgabeaufschlag	0,00%	Mindestveranlagung	EUR 10.000.000,00
Kategorie	Aktien	Managementgebühr	0,05%	Sparplan	Nein
Fondsunterkategorie	Branchenmix	Depotgebühr	-	UCITS / OGAW	Ja
Ursprungsland	Deutschland	Tilgungsgebühr	0,00%	Gewinnbeteiligung	0,00%
Tranchenvolumen	(02.07.2026) EUR 61594,940	Sonstige lfd. Kosten	(03.06.2026) 0,28%	Umschichtgebühr	-
Gesamt-Fondsvolumen	(02.07.2026) EUR 523,62 Mio.	Transaktionskosten	0,35%	Fondsgesellschaft	
Auflegedatum	15.12.2025	DWS Investment GmbH			
KESSt-Meldefonds	Nein	Mainzer Landstraße 11-17, 60329, Frankfurt am Main			
Beginn des Geschäftsjahres	01.03.	Deutschland			
Nachhaltigkeitsfondsart	-	https://www.dws.de			
Fondsmanager	Gruber, Matthias				
Thema	-				

Performance	1M	6M	YTD	1J	2J	3J	5J	seit Beginn
Performance	+3,23%	+10,43%	+11,07%	-	-	-	-	+11,99%
Performance p.a.	-	-	-	-	-	-	-	-
Performance p.a. nach max. AGA	-	-	-	-	-	-	-	+22,71%
Sharpe Ratio	3,28	1,19	1,27	-	-	-	-	1,29
Volatilität	13,66%	16,74%	16,74%	-	-	-	-	16,13%
Schlechtester Monat	-	-8,46%	-8,46%	-8,46%	-	-	-	-8,46%
Bester Monat	-	+4,88%	+4,88%	+4,88%	-	-	-	+4,88%
Maximaler Verlust	-2,12%	-10,23%	-10,23%	-	-	-	-	-10,23%

Vertriebszulassung

Österreich, Deutschland, Schweiz;

1. Wichtiger Hinweis zum Aktualisierungsstand: Das angegebene Datum bezieht sich ausschließlich auf die Berechnung des NAV.

 RISIKOHINWEISE: Die Informationen auf dieser Seite dienen ausschließlich zu Informationszwecken und sollten weder als Verkaufsangebot noch als Aufforderung zum Kauf des Wertpapiers oder einer Empfehlung zugunsten des Wertpapiers verstanden werden. Die baha GmbH und die BAWAG P.S.K. Bank für Arbeit und Wirtschaft und Österreichische Postsparkasse Aktiengesellschaft übernehmen trotz sorgfältigster Recherche keinerlei Haftung für die Richtigkeit der angegebenen Daten.
 Factsheet erstellt von: www.baha.com am 04.07.2026 11:27

DWS Qi Eurozone Equity CHF ICH / DE000DWS3QT7 / DWS3QT / DWS Investment GmbH

Investmentstrategie

Um dies zu erreichen, investiert der Fonds mindestens 75% seines Aktivvermögens in Aktien, die auf Euro lauten. Derivate dürfen zu Investitions- und Absicherungszwecken erworben werden. In diesem Rahmen obliegt die Auswahl der einzelnen Investments dem Fondsmanagement. Die Rendite des Produktes lässt sich von dem täglich berechneten Anteilspreis und einer etwaigen Ausschüttung ableiten. Der überwiegende Teil der Wertpapiere des Fonds oder deren Emittenten wird voraussichtlich Bestandteil der Benchmark sein. Das Fondsmanagement wird nach eigenem Ermessen in nicht in der Benchmark enthaltene Wertpapiere und Sektoren investieren, um besondere Anlagechancen zu nutzen. Das Portfolio wird voraussichtlich eine ähnliche Gewichtung wie die Benchmark aufweisen.

Fondsspezifische Informationen

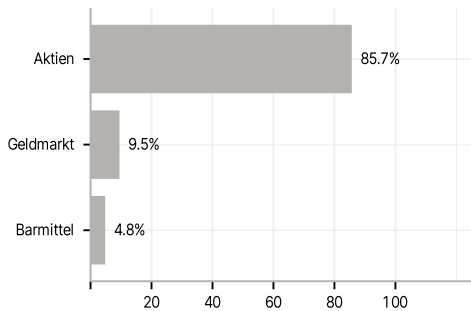
Im Rahmen der Anlagestrategie kann in wesentlichem Umfang in Derivate investiert werden. Die Fondsbestimmungen des DWS Qi Eurozone Equity CHF ICH wurden durch die FMA bewilligt. Der DWS Qi Eurozone Equity CHF ICH kann mehr als 35 % des Fondsvermögens in Wertpapiere/Geldmarktinstrumente folgender Emittenten investieren: Von einem Mitgliedstaat der Europäischen Union oder seinen Gebietskörperschaften, einem anderen Mitgliedstaat der Vereinten Nationen oder der Europäischen Union ausgegeben oder garantiert worden sind..

Investmentziel

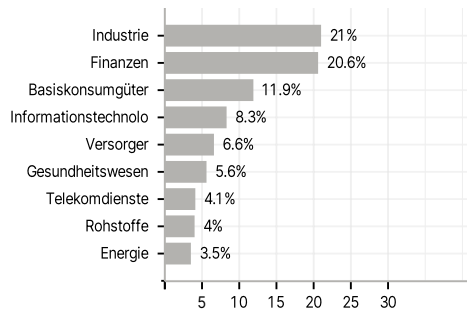
Ziel der Anlagepolitik ist es, einen Wertzuwachs gegenüber dem Vergleichsmaßstab (EURO STOXX (Net Return)) zu erzielen.

Veranlagungsstruktur

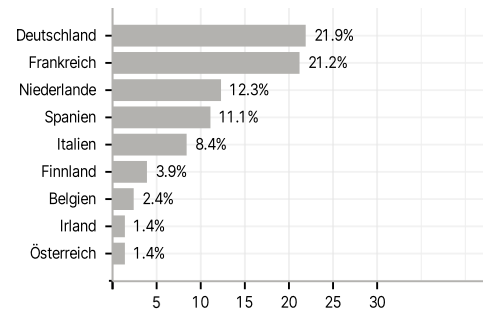
Anlagearten



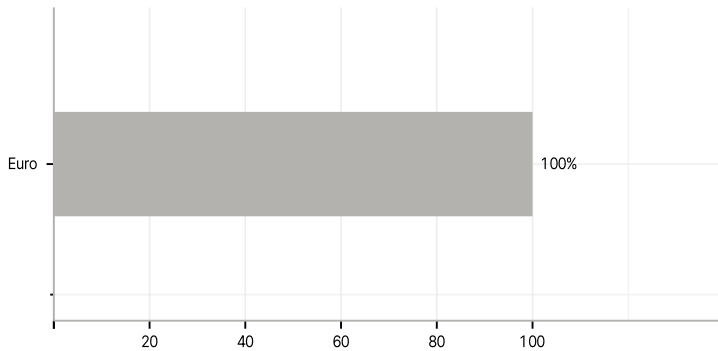
Branchen



Länder



Währungen



Größte Positionen

