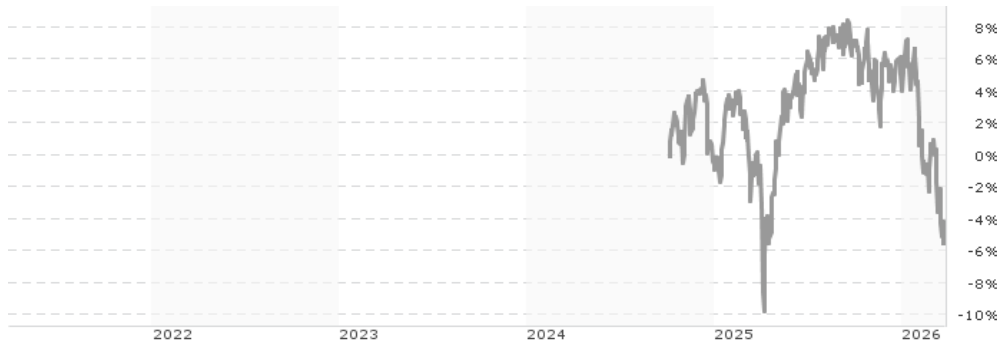


Vontobel Fund - US Equity HR (hedged) CHF / LU2054208355 / A2PWLV / Vontobel AM

Aktuell 25.03.2026¹	Region	Branche	Ausschüttungsart	Typ
141,65 CHF	USA	enmix	thesaurierend	Aktienfonds


Risikokennzahlen

SRI	1	2	3	4	5	6	7
-----	---	---	---	----------	---	---	---

Jahresperformance

2025	+5,61%
------	--------

Performanceergebnisse der Vergangenheit lassen keine Rückschlüsse auf die künftige Entwicklung zu.

Stammdaten		Konditionen		Sonstige Kennzahlen	
Fondart	Einzelfond	Ausgabeaufschlag	3,00%	Mindestveranlagung	EUR 0,00
Kategorie	Aktien	Managementgebühr	0,25%	Sparplan	Nein
Fondsunterkategorie	Branchenmix	Depotgebühr	-	UCITS / OGAW	Ja
Ursprungsland	Luxemburg	Tilgungsgebühr	0,30%	Gewinnbeteiligung	0,00%
Tranchenvolumen	(25.03.2026) USD 114818,940	Sonstige lfd. Kosten (28.01.2026)	0,47%	Umschichtgebühr	1,00%
Gesamt-Fondsvolumen	(25.03.2026) USD 1,61 Mrd.	Transaktionskosten	0,11%	Fondsgesellschaft	
Auflegedatum	10.12.2019	Vontobel AM			
KESSt-Meldefonds	Nein	18, rue Erasme, L-1468, Luxembourg			
Beginn des Geschäftsjahres	01.09.	Luxemburg			
Nachhaltigkeitsfondsart	-	https://www.vontobel.com			
Fondsmanager	Igor Krutov / Chul Chang / Edwin Walczak				
Thema	-				

Performance	1M	6M	YTD	1J	2J	3J	5J	seit Beginn
Performance	-4,48%	-10,81%	-9,79%	-5,44%	-	-	-	-5,23%
Performance p.a.	-	-	-	-5,44%	-	-	-	-3,60%
Performance p.a. nach max. AGA	-	-	-	-9,94%	-	-	-	-6,73%
Sharpe Ratio	-3,37	-1,95	-2,90	-0,53	-	-	-	-0,43
Volatilität	13,99%	11,71%	13,18%	14,43%	-	-	-	13,43%
Schlechtester Monat	-	-5,90%	-5,90%	-5,90%	-5,90%	-	-	-5,90%
Bester Monat	-	+0,98%	-0,56%	+4,44%	+4,52%	-	-	+4,52%
Maximaler Verlust	-6,44%	-12,36%	-11,93%	-12,84%	-	-	-	-13,86%

Vertriebszulassung

Österreich, Deutschland, Schweiz;

1. Wichtiger Hinweis zum Aktualisierungsstand: Das angegebene Datum bezieht sich ausschließlich auf die Berechnung des NAV.

 RISIKOHINWEISE: Die Informationen auf dieser Seite dienen ausschließlich zu Informationszwecken und sollten weder als Verkaufsangebot noch als Aufforderung zum Kauf des Wertpapiers oder einer Empfehlung zugunsten des Wertpapiers verstanden werden. Die baha GmbH und die BAWAG P.S.K. Bank für Arbeit und Wirtschaft und Österreichische Postsparkasse Aktiengesellschaft übernehmen trotz sorgfältigster Recherche keinerlei Haftung für die Richtigkeit der angegebenen Daten.
 Factsheet erstellt von: www.baha.com am 27.03.2026 11:34

Vontobel Fund - US Equity HR (hedged) CHF / LU2054208355 / A2PWLV / Vontobel AM

Investmentstrategie

Bis zu 33% des Vermögens des Teilfonds können zur Erreichung des Anlageziels und/oder zum Zweck des Liquiditätsmanagements ausserhalb des vorgenannten Anlageuniversums in andere Wertpapiere, Instrumente, Anlageklassen, Geldmarktinstrumente und Bankeinlagen investiert werden. Er kann ferner bis zu 20% seines Nettovermögens in Bankeinlagen auf Sicht halten. Der Teilfonds kann Derivate zu Absicherungszwecken einsetzen.

Fondsspezifische Informationen

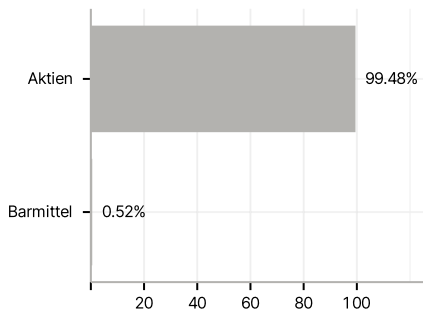
Im Rahmen der Anlagestrategie kann in wesentlichem Umfang in Derivate investiert werden. Die Fondsbestimmungen des Vontobel Fund - US Equity HR (hedged) CHF wurden durch die FMA bewilligt. Der Vontobel Fund - US Equity HR (hedged) CHF kann mehr als 35 % des Fondsvermögens in Wertpapiere/ Geldmarktinstrumente folgender Emittenten investieren: die von einem Mitgliedstaat oder seinen Gebietskörperschaften oder von einem sonstigen Mitgliedstaat der OECD, Singapur, Brasilien, Russland, Indonesien und Südafrika oder von internationalen Organismen öffentlich-rechtlichen Charakters, denen ein oder mehrere EU Mitgliedstaaten angehören, begeben oder garantiert werden..

Investmentziel

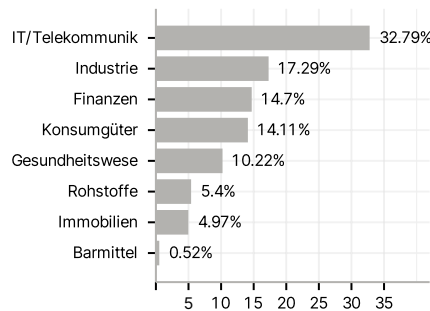
Der Teilfonds investiert hauptsächlich in Aktien und aktienähnliche Wertpapiere (einschliesslich übertragbarer Wertpapiere, die als geschlossene Immobilienfonds qualifiziert sind, und Partizipationsscheinen), die von Gesellschaften mit Sitz in den USA begeben werden und/ oder die den überwiegenden Teil ihrer Geschäftstätigkeit in den USA ausüben. Der Teilfonds investiert in ein Aktienportfolio von Gesellschaften mit hohem Gewinnwachstum und hoher Profitabilität, mit Sitz und/oder Geschäftsschwerpunkt in den USA.

Veranlagungsstruktur

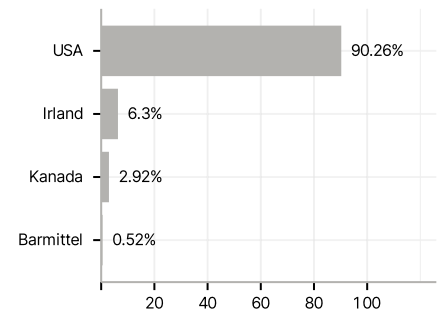
Anlagearten



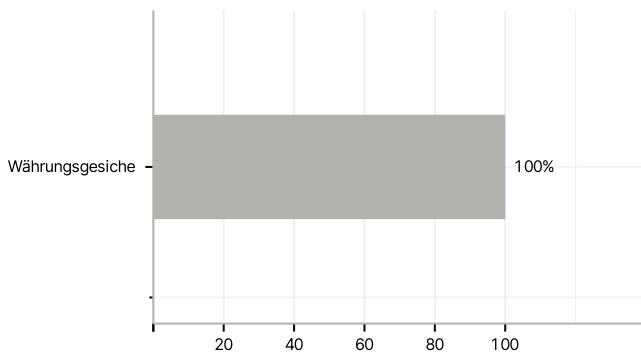
Branchen



Länder



Währungen



Grösste Positionen

