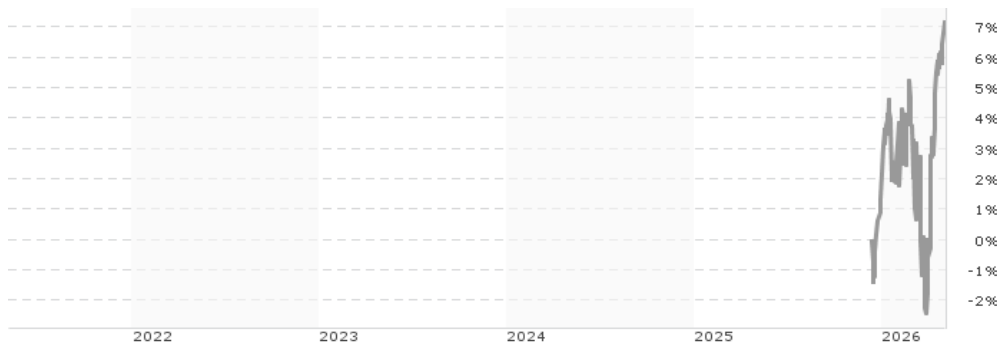


**DB Global Equity Strategy SC2 / LU3168089640 / DWS3P4 / DWS Investment S.A.**

|                                       |               |                |                         |             |
|---------------------------------------|---------------|----------------|-------------------------|-------------|
| <b>Aktuell 04.05.2026<sup>1</sup></b> | <b>Region</b> | <b>Branche</b> | <b>Ausschüttungsart</b> | <b>Typ</b>  |
| <b>10716,56 EUR</b>                   | weltweit      | enmix          | thesaurierend           | Aktienfonds |


**Risikokennzahlen**

|     |   |   |   |          |   |   |   |
|-----|---|---|---|----------|---|---|---|
| SRI | 1 | 2 | 3 | <b>4</b> | 5 | 6 | 7 |
|-----|---|---|---|----------|---|---|---|

**Jahresperformance**

Performanceergebnisse der Vergangenheit lassen keine Rückschlüsse auf die künftige Entwicklung zu.

| Stammdaten                 |                              | Konditionen                                     |       | Sonstige Kennzahlen      |                  |
|----------------------------|------------------------------|---|-------|--------------------------|------------------|
| Fondart                    | Einzelfond                   | Ausgabeaufschlag                                | 2,50% | Mindestveranlagung       | EUR 2.000.000,00 |
| Kategorie                  | Aktien                       | Managementgebühr                                | 0,86% | Sparplan                 | Nein             |
| Fondsunterkategorie        | Branchenmix                  | Depotgebühr                                     | -     | UCITS / OGAW             | -                |
| Ursprungsland              | Luxemburg                    | Tilgungsgebühr                                  | 0,00% | Gewinnbeteiligung        | 0,00%            |
| Tranchenvolumen            | (30.04.2026) USD 158,84 Mio. | Sonstige lfd. Kosten (16.02.2026)               | 0,96% | Umschichtgebühr          | -                |
| Gesamt-Fondsvolumen        | -                            | Transaktionskosten                              | 0,10% | <b>Fondsgesellschaft</b> |                  |
| Auflagedatum               | 12.12.2025                   | DWS Investment S.A.                             |       |                          |                  |
| KESSt-Meldefonds           | Nein                         | 2 Boulevard Konrad Adenauer, L-1115, Luxembourg |       |                          |                  |
| Beginn des Geschäftsjahres | 01.01.                       | Luxemburg                                       |       |                          |                  |
| Nachhaltigkeitsfondsart    | -                            | www.dws.com                                     |       |                          |                  |
| Fondsmanager               | -                            |   |       |                          |                  |
| Thema                      | -                            |   |       |                          |                  |

| Performance                    | 1M     | 6M     | YTD    | 1J     | 2J | 3J | 5J | seit Beginn |
|--------------------------------|--------|--------|--------|--------|----|----|----|-------------|
| Performance                    | +7,43% | -      | +5,73% | -      | -  | -  | -  | +7,17%      |
| Performance p.a.               | -      | -      | -      | -      | -  | -  | -  | -           |
| Performance p.a. nach max. AGA | -      | -      | -      | -      | -  | -  | -  | +5,31%      |
| Sharpe Ratio                   | 14,24  | -      | 1,16   | -      | -  | -  | -  | 1,31        |
| Volatilität                    | 11,32% | -      | 13,74% | -      | -  | -  | -  | 13,12%      |
| Schlechtester Monat            | -      | -5,35% | -5,35% | -5,35% | -  | -  | -  | -5,35%      |
| Bester Monat                   | -      | +8,34% | +8,34% | +8,34% | -  | -  | -  | +8,34%      |
| Maximaler Verlust              | -0,51% | -      | -7,30% | -      | -  | -  | -  | -7,30%      |

**Vertriebszulassung**

Österreich, Schweiz;

1. Wichtiger Hinweis zum Aktualisierungsstand: Das angegebene Datum bezieht sich ausschließlich auf die Berechnung des NAV.

 RISIKOHINWEISE: Die Informationen auf dieser Seite dienen ausschließlich zu Informationszwecken und sollten weder als Verkaufsangebot noch als Aufforderung zum Kauf des Wertpapiers oder einer Empfehlung zugunsten des Wertpapiers verstanden werden. Die baha GmbH und die BAWAG P.S.K. Bank für Arbeit und Wirtschaft und Österreichische Postsparkasse Aktiengesellschaft übernehmen trotz sorgfältigster Recherche keinerlei Haftung für die Richtigkeit der angegebenen Daten.  
 Factsheet erstellt von: www.baha.com am 05.05.2026 06:34

DB Global Equity Strategy SC2 / LU3168089640 / DWS3P4 / DWS Investment S.A.

Investmentstrategie

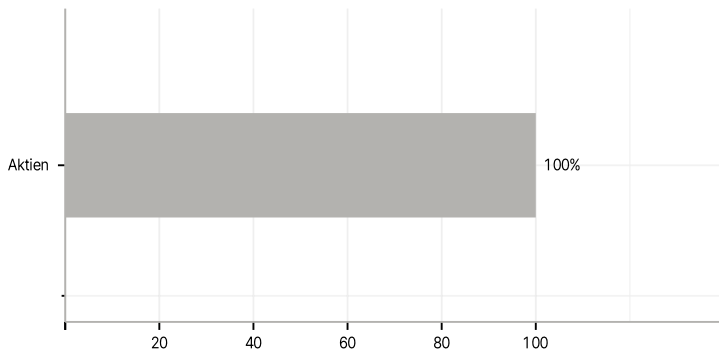
Hierzu investiert der Fonds weltweit in Wertpapiere, Geldmarktinstrumente, OGAW und andere OGA (einschließlich börsennotierter Fonds (ETFs)), Derivate und Einlagen bei Kreditinstituten. Dabei wird das Teilfondsvermögen zu mindestens 90% in Aktien und Aktienfonds, einschließlich börsengehandelter Fonds (ETFs), angelegt. Der Ertrag des Produkts spiegelt sich in dem täglich berechneten Anteilwert und gegebenenfalls dem Ausschüttungsbetrag wider. Die Währung des Teilfonds ist USD. Die Erträge und Kursgewinne werden nicht ausgeschüttet, sie werden im Fonds wieder angelegt.

Investmentziel

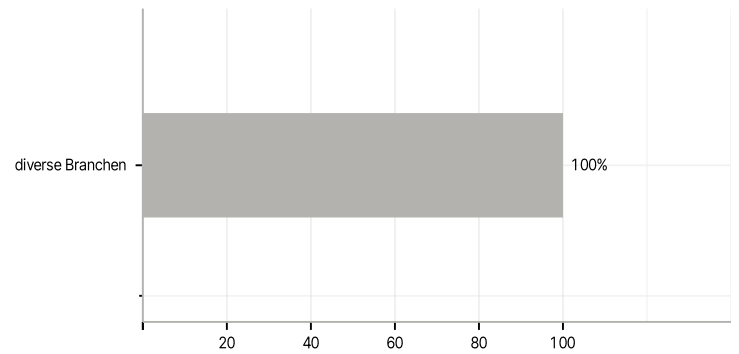
Der Fonds wird aktiv verwaltet. Der Fonds wird nicht unter Bezugnahme auf eine Benchmark verwaltet. Ziel der Anlagepolitik ist die Erwirtschaftung einer möglichst hohen Rendite in US-Dollar.

Veranlagungsstruktur

Anlagearten



Branchen



Länder

