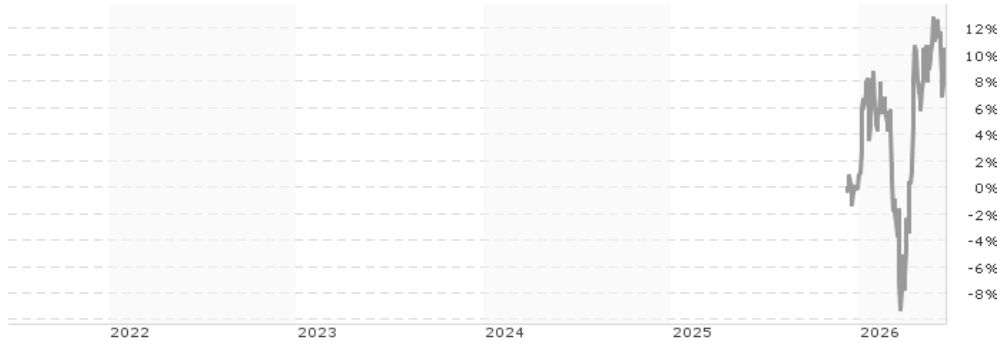


WSS-Europa IT1 / AT0000A3QKP7 / A41X62 / LLB Invest KAG

| | | | | |
|--|---------------|-----------------------------|-------------------------|------------------|
| Aktuell 17.06.2026 ¹ | Region | Branche | Ausschüttungsart | Typ |
| 110,52 EUR | Europa | Mischfonds/aktienorientiert | thesaurierend | Gemischter Fonds |


Risikokennzahlen

| | | | | | | | |
|-----|---|---|---|---|----------|---|---|
| SRI | 1 | 2 | 3 | 4 | 5 | 6 | 7 |
|-----|---|---|---|---|----------|---|---|

Jahresperformance

Performanceergebnisse der Vergangenheit lassen keine Rückschlüsse auf die künftige Entwicklung zu.

| Stammdaten | | Konditionen | | Sonstige Kennzahlen | |
|----------------------------|-----------------------------|---|-------|--------------------------|----------------|
| Fondart | Einzelfond | Ausgabeaufschlag | 2,50% | Mindestveranlagung | EUR 500.000,00 |
| Kategorie | Mischfonds | Managementgebühr | 0,80% | Sparplan | Nein |
| Fondsunterkategorie | Mischfonds/aktienorientiert | Depotgebühr | - | UCITS / OGAW | Ja |
| Ursprungsland | Österreich | Tilgungsgebühr | 0,00% | Gewinnbeteiligung | 0,00% |
| Tranchenvolumen | (17.06.2026) EUR 1,82 Mio. | Sonstige lfd. Kosten (07.05.2026) | 1,15% | Umschichtgebühr | - |
| Gesamt-Fondsvolumen | (17.06.2026) EUR 98,26 Mio. | Transaktionskosten | 0,90% | Fondsgesellschaft | |
| Auflegedatum | 09.12.2025 | LLB Invest KAG | | | |
| KESSt-Meldefonds | Ja | Wipplingerstraße 35, 1010, Wien | | | |
| Beginn des Geschäftsjahres | 01.09. | Österreich | | | |
| Nachhaltigkeitsfondsart | - | https://www.llb.at | | | |
| Fondsmanager | - | | | | |
| Thema | - | | | | |

| Performance | 1M | 6M | YTD | 1J | 2J | 3J | 5J | seit Beginn |
|--------------------------------|--------|---------|---------|---------|----|----|----|-------------|
| Performance | +1,29% | +11,31% | +9,39% | - | - | - | - | +10,52% |
| Performance p.a. | - | - | - | - | - | - | - | - |
| Performance p.a. nach max. AGA | - | - | - | - | - | - | - | +10,29% |
| Sharpe Ratio | 0,95 | 1,07 | 0,93 | - | - | - | - | 0,95 |
| Volatilität | 15,21% | 20,15% | 20,82% | - | - | - | - | 19,83% |
| Schlechtester Monat | - | -11,68% | -11,68% | -11,68% | - | - | - | -11,68% |
| Bester Monat | - | +13,40% | +13,40% | +13,40% | - | - | - | +13,40% |
| Maximaler Verlust | -5,17% | -16,50% | -16,50% | - | - | - | - | -16,50% |

Vertriebszulassung

Österreich, Deutschland;

1. Wichtiger Hinweis zum Aktualisierungsstand: Das angegebene Datum bezieht sich ausschließlich auf die Berechnung des NAV.

 RISIKOHINWEISE: Die Informationen auf dieser Seite dienen ausschließlich zu Informationszwecken und sollten weder als Verkaufsangebot noch als Aufforderung zum Kauf des Wertpapiers oder einer Empfehlung zugunsten des Wertpapiers verstanden werden. Die baha GmbH und die BAWAG P.S.K. Bank für Arbeit und Wirtschaft und Österreichische Postsparkasse Aktiengesellschaft übernehmen trotz sorgfältigster Recherche keinerlei Haftung für die Richtigkeit der angegebenen Daten.
 Factsheet erstellt von: www.baha.com am 17.06.2026 18:49

WSS-Europa IT1 / AT0000A3QKP7 / A41X62 / LLB Invest KAG

Investmentstrategie

Mindestens 51% des Fondsvermögens werden in Form von börsennotierte Aktien in Form von direkt erworbenen Einzeltiteln gehalten. Weiters werden mindestens 51% des Fondsvermögens in europäische Wertpapiere bzw. Geldmarktinstrumente veranlagt. Derivative Instrumente dürfen als Teil der Anlagestrategie und zur Absicherung eingesetzt werden.

Fondsspezifische Informationen

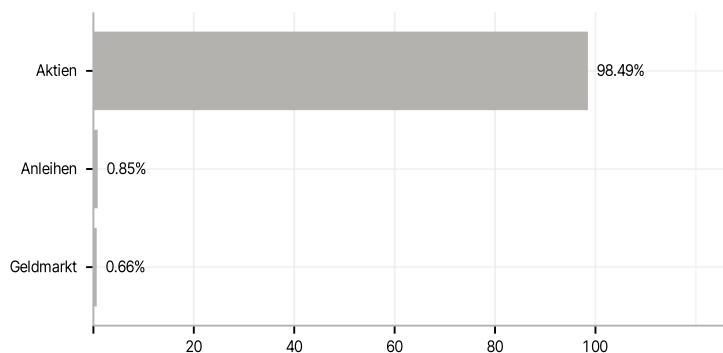
Im Rahmen der Anlagestrategie kann in wesentlichem Umfang in Derivate investiert werden.

Investmentziel

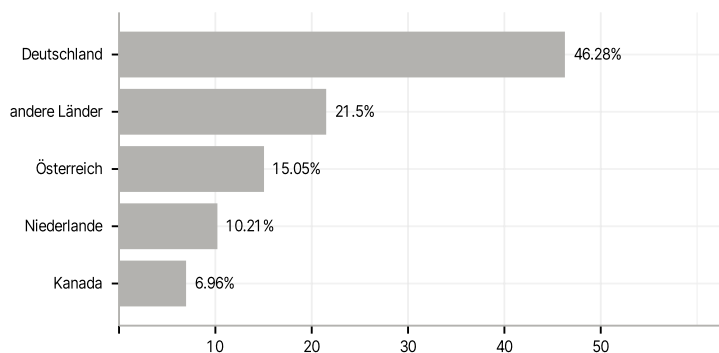
Anlageziel des WSS-Europa ("Investmentfonds", "Fonds") ist es, langfristiges Kapitalwachstum auf Basis einer sehr dynamischen und flexiblen Anlagestrategie mit allen damit verbundenen Chancen und Risiken zu erzielen. Der Fonds investiert gemäß einer aktiven Anlagestrategie und nimmt dabei keinen Bezug auf einen Index/Referenzwert. Der Investmentfonds kann bis zu 100% des Fondsvermögens in Aktien, in Schuldtitel, bis zu 49% des Fondsvermögens in Geldmarktinstrumente, in Sichteinlagen (bzw. kündbare Einlagen) und/oder bis zu 10% des Fondsvermögens in andere Fonds investieren.

Veranlagungsstruktur

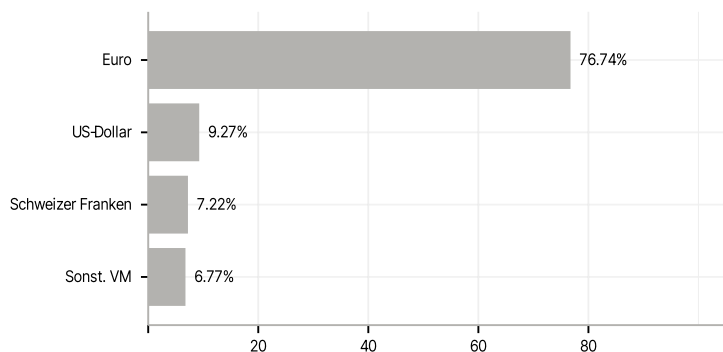
Anlagearten



Länder



Währungen



Größte Positionen

