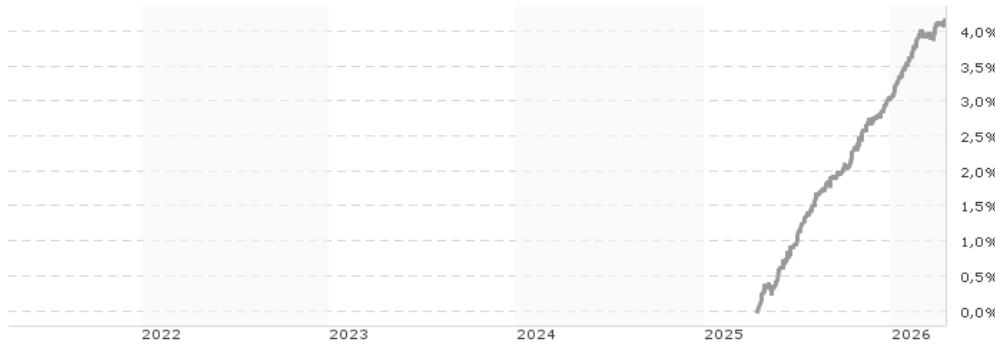


## Candriam Bonds Credit Alpha, I-H - Capitalisation / LU3037721621 / A41C33 / Candriam

| Aktuell 15.04.2026 <sup>1</sup> | Region   | Branche                       | Ausschüttungsart | Typ                  |
|---------------------------------|----------|-------------------------------|------------------|----------------------|
| 1563,18 USD                     | weltweit | AI Hedgefonds Single Strategy | thesaurierend    | Alternative Investm. |



### Risikokennzahlen

|     |   |   |   |   |   |   |   |
|-----|---|---|---|---|---|---|---|
| SRI | 1 | 2 | 3 | 4 | 5 | 6 | 7 |
|-----|---|---|---|---|---|---|---|

### Jahresperformance

Performanceergebnisse der Vergangenheit lassen keine Rückschlüsse auf die künftige Entwicklung zu.

| Stammdaten                 |                               | Konditionen                         |       | Sonstige Kennzahlen      |          |
|----------------------------|-------------------------------|-------------------------------------|-------|--------------------------|----------|
| Fondart                    | Einzelfond                    | Ausgabeaufschlag                    | 0,00% | Mindestveranlagung       | EUR 0,00 |
| Kategorie                  | Alternative Investments       | Managementgebühr                    | 0,55% | Sparplan                 | Nein     |
| Fondsunterkategorie        | AI Hedgefonds Single Strategy | Depotgebühr                         | -     | UCITS / OGAW             | Ja       |
| Ursprungsland              | Luxemburg                     | Tilgungsgebühr                      | 0,00% | Gewinnbeteiligung        | 20,00%   |
| Tranchenvolumen            | (15.04.2026) EUR 4,77 Mio.    | Sonstige lfd. Kosten (18.02.2026)   | 0,67% | Umschichtgebühr          | 0,00%    |
| Gesamt-Fondsvolumen        | (15.04.2026) EUR 810,44 Mio.  | Transaktionskosten                  | 0,70% | <b>Fondsgesellschaft</b> |          |
| Auflegedatum               | 15.04.2025                    | Candriam                            |       |                          |          |
| KESSt-Meldefonds           | Nein                          | 19-21 route d'Arlon, 8009, Strassen |       |                          |          |
| Beginn des Geschäftsjahres | 01.01.                        | Luxemburg                           |       |                          |          |
| Nachhaltigkeitsfondsart    | -                             | www.candriam.com                    |       |                          |          |
| Fondsmanager               | Nicolas Jullien, Thomas Joret |                                     |       |                          |          |
| Thema                      | -                             |                                     |       |                          |          |

| Performance                    | 1M     | 6M     | YTD    | 1J     | 2J | 3J | 5J | seit Beginn |
|--------------------------------|--------|--------|--------|--------|----|----|----|-------------|
| Performance                    | +0,21% | +1,91% | +1,08% | +4,17% | -  | -  | -  | +4,17%      |
| Performance p.a.               | -      | -      | -      | +4,18% | -  | -  | -  | -           |
| Performance p.a. nach max. AGA | -      | -      | -      | +4,17% | -  | -  | -  | +4,16%      |
| Sharpe Ratio                   | 0,58   | 3,91   | 3,80   | -      | -  | -  | -  | 4,20        |
| Volatilität                    | 0,50%  | 0,42%  | 0,41%  | -      | -  | -  | -  | 0,46%       |
| Schlechtester Monat            | -      | +0,06% | +0,06% | +0,06% | -  | -  | -  | +0,06%      |
| Bester Monat                   | -      | +0,49% | +0,49% | +0,52% | -  | -  | -  | +0,52%      |
| Maximaler Verlust              | -0,08% | -0,12% | -0,12% | -      | -  | -  | -  | -0,16%      |

### Vertriebszulassung

Österreich, Deutschland, Schweiz;

1. Wichtiger Hinweis zum Aktualisierungsstand: Das angegebene Datum bezieht sich ausschließlich auf die Berechnung des NAV.

RISIKOHINWEISE: Die Informationen auf dieser Seite dienen ausschließlich zu Informationszwecken und sollten weder als Verkaufsangebot noch als Aufforderung zum Kauf des Wertpapiers oder einer Empfehlung zugunsten des Wertpapiers verstanden werden. Die baha GmbH und die BAWAG P.S.K. Bank für Arbeit und Wirtschaft und Österreichische Postsparkasse Aktiengesellschaft übernehmen trotz sorgfältigster Recherche keinerlei Haftung für die Richtigkeit der angegebenen Daten.  
Factsheet erstellt von: www.baha.com am 16.04.2026 17:32

## Candriam Bonds Credit Alpha, I-H - Capitalisation / LU3037721621 / A41C33 / Candriam

### Investmentstrategie

Das Verwaltungsteam trifft seine Anlageentscheidungen in freiem Ermessen auf der Grundlage finanzwirtschaftlicher Analysen. Zur Verwirklichung seines Anlageziels stützt sich der Fonds auf zwei Anlagestrategien: - eine "fundamentale Long/Short"-Strategie, bei der Finanzinstrumente mit Wertsteigerungspotenzial gekauft ("Long"-Position) und Finanzinstrumente verkauft werden, bei denen das Verwaltungsteam mit einem Kursrückgang rechnet ("Short"-Position). Dies erfolgt über Derivate.- eine "quantitative Long/Short"-Strategie, bei der Arbitragepositionen in einem bestimmten Emittenten oder Sektor aufgebaut werden, um von eventuellen Marktineffizienzen zu profitieren. Die gesamte Duration des Portfolios kann zwischen -5 Jahren und +5 Jahren schwanken. Der Fonds bewirbt neben anderen Merkmalen ökologische und/oder soziale Merkmale, ohne jedoch ein nachhaltiges Anlageziel zu verfolgen. Der ökologischen, sozialen und die Unternehmensführung betreffenden Kriterien (ESG) tragen zu Entscheidungen des Managers bei, stellen allerdings keinen maßgeblichen Faktor bei diesen Entscheidungen dar.

### Fondsspezifische Informationen

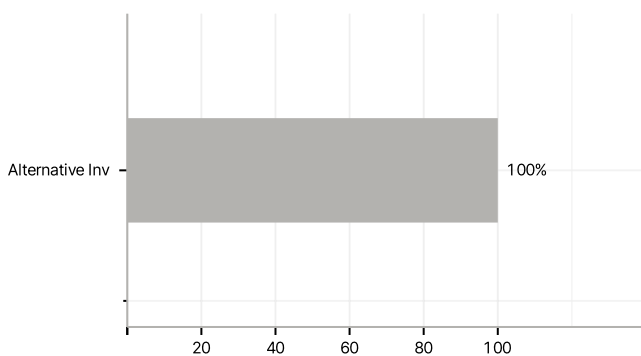
Im Rahmen der Anlagestrategie kann in wesentlichem Umfang in Derivate investiert werden. Die Fondsbestimmungen des Candriam Bonds Credit Alpha, I-H - Capitalisation wurden durch die FMA bewilligt. Der Candriam Bonds Credit Alpha, I-H - Capitalisation kann mehr als 35 % des Fondsvermögens in Wertpapiere/ Geldmarktinstrumente folgender Emittenten investieren: die von einem Mitgliedstaat oder seinen Gebietskörperschaften, von einem OECD-Mitgliedstaat oder von internationalen Einrichtungen öffentlich-rechtlichen Charakters, denen ein oder mehrere Mitgliedstaaten der EU angehören, begeben oder garantiert werden.

### Investmentziel

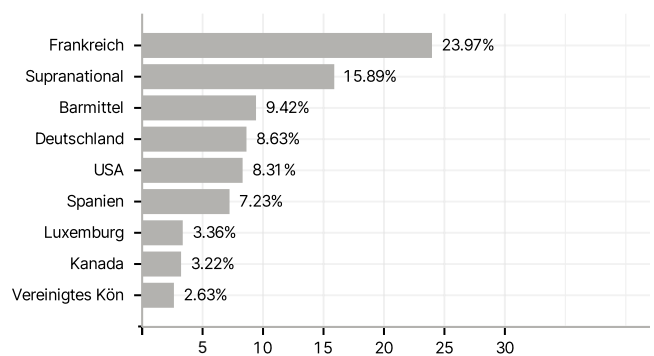
Der Fonds strebt Kapitalzuwachs an, indem er in die wesentlichen Anlagen investiert, und will den Referenzwert übertreffen.

### Veranlagungsstruktur

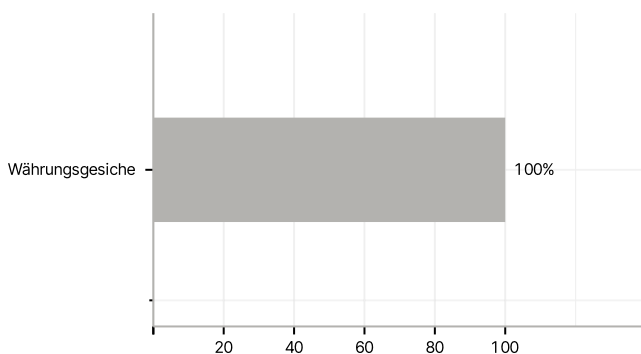
#### Anlagearten



#### Länder



#### Währungen



#### Größte Positionen

