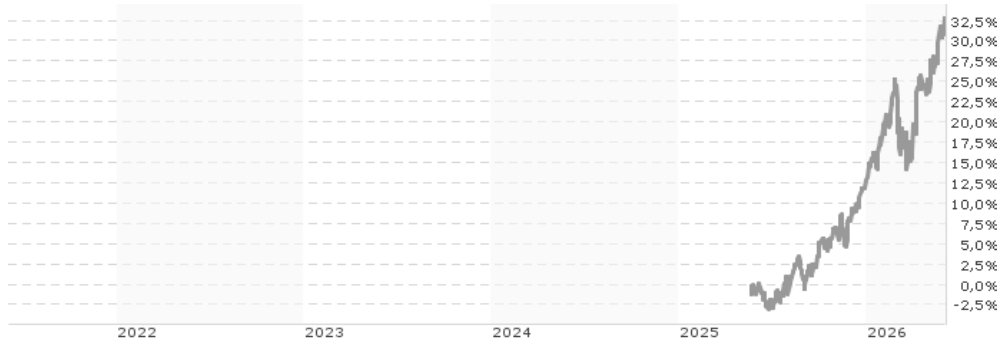


Quoniam Funds Selection SICAV - European Equities EUR I acc / LU3056067070 / A4182L / Union Investment(LU)

| | | | | |
|---------------------------------------|---------------|----------------|-------------------------|-------------|
| Aktuell 02.06.2026¹ | Region | Branche | Ausschüttungsart | Typ |
| 1328,44 EUR | Europa | enmix | thesaurierend | Aktienfonds |



Risikokennzahlen

| | | | | | | | |
|-----|---|---|---|----------|---|---|---|
| SRI | 1 | 2 | 3 | 4 | 5 | 6 | 7 |
|-----|---|---|---|----------|---|---|---|

Jahresperformance

Performanceergebnisse der Vergangenheit lassen keine Rückschlüsse auf die künftige Entwicklung zu.

| Stammdaten | | Konditionen | | Sonstige Kennzahlen | |
|----------------------------|------------------------------|---|-------|--------------------------|------------------|
| Fondart | Einzelfond | Ausgabeaufschlag | 0,00% | Mindestveranlagung | EUR 1.000.000,00 |
| Kategorie | Aktien | Managementgebühr | - | Sparplan | Nein |
| Fondsunterkategorie | Branchenmix | Depotgebühr | - | UCITS / OGAW | Ja |
| Ursprungsland | Luxemburg | Tilgungsgebühr | 0,00% | Gewinnbeteiligung | 0,00% |
| Tranchenvolumen | (02.06.2026) EUR 258,84 Mio. | Sonstige lfd. Kosten (18.03.2026) | 0,70% | Umschichtgebühr | - |
| Gesamt-Fondsvolumen | (02.06.2026) EUR 1,72 Mrd. | Transaktionskosten | 0,20% | Fondsgesellschaft | |
| Auflagedatum | 21.05.2025 | Union Investment(LU) | | | |
| KESSt-Meldefonds | Ja | 3, Heienhaff, L-1736, Senningerberg | | | |
| Beginn des Geschäftsjahres | 01.10. | Luxemburg | | | |
| Nachhaltigkeitsfondsart | - | https://www.union-investment.lu | | | |
| Fondsmanager | - | | | | |
| Thema | - | | | | |

| Performance | 1M | 6M | YTD | 1J | 2J | 3J | 5J | seit Beginn |
|--------------------------------|--------|---------|---------|---------|--------|----|----|-------------|
| Performance | +7,26% | +22,02% | +17,64% | +33,45% | - | - | - | +32,84% |
| Performance p.a. | - | - | - | +33,45% | - | - | - | +31,65% |
| Performance p.a. nach max. AGA | - | - | - | +33,45% | - | - | - | +31,46% |
| Sharpe Ratio | 9,09 | 3,01 | 2,74 | 2,38 | - | - | - | 2,26 |
| Volatilität | 15,34% | 15,56% | 16,71% | 13,09% | - | - | - | 13,02% |
| Schlechtester Monat | - | -6,60% | -6,60% | -6,60% | -6,60% | - | - | -6,60% |
| Bester Monat | - | +7,64% | +7,64% | +7,64% | +7,64% | - | - | +7,64% |
| Maximaler Verlust | -1,57% | -8,94% | -8,94% | -8,94% | - | - | - | -8,94% |

Vertriebszulassung

Österreich, Deutschland, Schweiz;

1. Wichtiger Hinweis zum Aktualisierungsstand: Das angegebene Datum bezieht sich ausschließlich auf die Berechnung des NAV.

RISIKOHINWEISE: Die Informationen auf dieser Seite dienen ausschließlich zu Informationszwecken und sollten weder als Verkaufsangebot noch als Aufforderung zum Kauf des Wertpapiere oder einer Empfehlung zugunsten des Wertpapiere verstanden werden. Die baha GmbH und die BAWAG P.S.K. Bank für Arbeit und Wirtschaft und Österreichische Postsparkasse Aktiengesellschaft übernehmen trotz sorgfältigster Recherche keinerlei Haftung für die Richtigkeit der angegebenen Daten.
Factsheet erstellt von: www.baha.com am 03.06.2026 20:30

Quoniam Funds Selection SICAV - European Equities EUR I acc / LU3056067070 / A4182L / Union Investment(LU)

Investmentstrategie

Das Teilfondsvermögen wird überwiegend in Aktien und / oder Genussscheinen bzw. Genussrechte, die in einem organisierten Markt einbezogen und zum amtlichen Handel innerhalb und außerhalb der EWR zugelassen sind, angelegt. Daneben kann der Teilfonds in Aktienzertifikate, Wandelschuldverschreibungen, Optionsanleihen und in Indexzertifikate und Optionsscheine investieren. Das Teilfondsvermögen darf auch in Geldmarktinstrumente und Bankguthaben angelegt werden. Derivate können zu Investitions- und Absicherungszwecken eingesetzt werden. Die Anlagestrategie nimmt einen Vergleichsmaßstab (MSCI EUROPE) als Orientierung, welcher in seiner Wertentwicklung übertroffen werden soll. Dabei wird nicht versucht, die im Vergleichsmaßstab enthaltenen Vermögensgegenstände zu replizieren. Das Fondsmanagement kann erheblich von diesem Vergleichsmaßstab abweichen und in Titel investieren, die nicht Bestandteil des Vergleichsmaßstabs sind.

Fondsspezifische Informationen

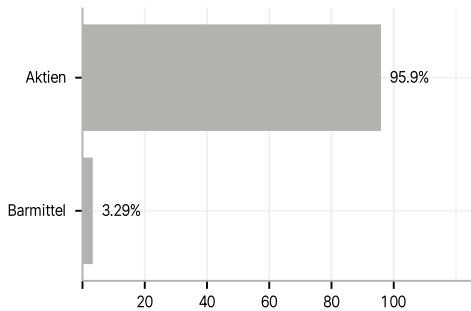
Im Rahmen der Anlagestrategie kann in wesentlichem Umfang in Derivate investiert werden. Die Fondsbestimmungen des Quoniam Funds Selection SICAV - European Equities EUR I acc wurden durch die FMA bewilligt. Der Quoniam Funds Selection SICAV - European Equities EUR I acc kann mehr als 35 % des Fondsvermögens in Wertpapiere/Geldmarktinstrumente folgender Emittenten investieren: die von einem EU-Mitgliedstaat, seinen Gebietskörperschaften, einem OECD-Mitgliedstaat oder von internationalen Organismen, denen ein oder mehrere EU-Mitgliedstaaten angehören, ausgegeben werden oder garantiert sind.

Investmentziel

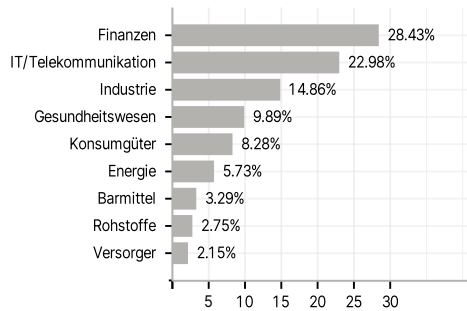
Ziel der Anlagepolitik des Quoniam Funds Selection SICAV - European Equities ist es, neben der Erzielung marktgerechter Erträge langfristig ein Kapitalwachstum zu erzielen. Die für diesen Fonds zu erwerbenden Vermögensgegenstände werden diskretionär auf Basis eines konsistenten Investmentprozesses identifiziert ("aktives Management"). Dabei werden für den Teilfonds Nachhaltigkeitskriterien bei der Investition seiner Mittel zugrunde gelegt.

Veranlagungsstruktur

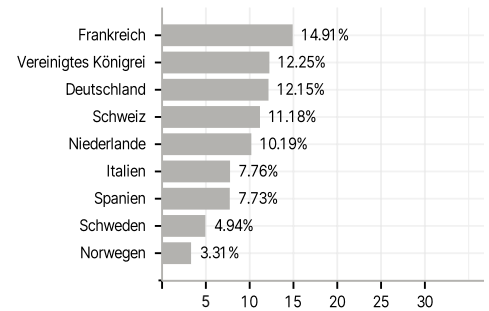
Anlagearten



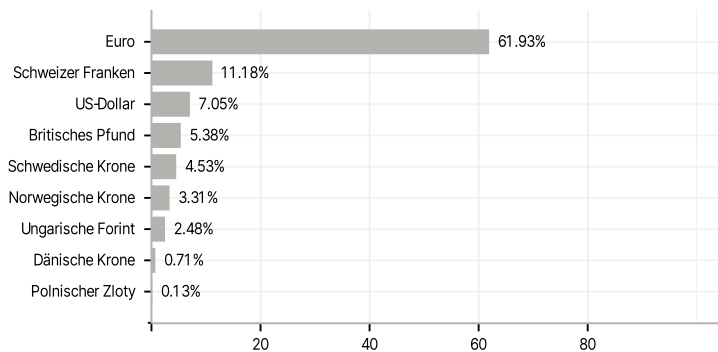
Branchen



Länder



Währungen



Größte Positionen

