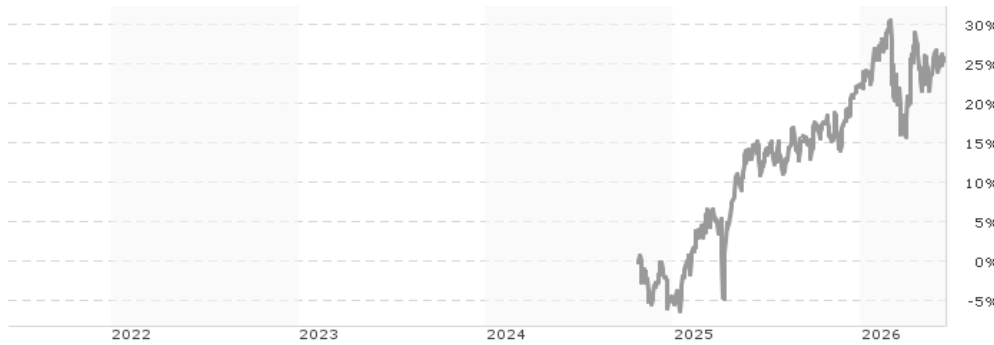


Pictet - Quest Europe Sustainable Equities - I USD / LU2915455138 / A40T9G / Pictet AM (EU)

|  |               |                |                         |             |
|--|---------------|----------------|-------------------------|-------------|
| <b>Aktuell 11.06.2026 <sup>1</sup></b> | <b>Region</b> | <b>Branche</b> | <b>Ausschüttungsart</b> | <b>Typ</b>  |
| 606,82 USD                             | Europa        | enmix          | thesaurierend           | Aktienfonds |



**Risikokennzahlen**

|     |   |   |   |          |   |   |   |
|-----|---|---|---|----------|---|---|---|
| SRI | 1 | 2 | 3 | <b>4</b> | 5 | 6 | 7 |
|-----|---|---|---|----------|---|---|---|

**Jahresperformance**

|      |         |
|------|---------|
| 2025 | +28,10% |
|------|---------|

Performanceergebnisse der Vergangenheit lassen keine Rückschlüsse auf die künftige Entwicklung zu.

| Stammdaten                 |                                     | Konditionen                                       |       | Sonstige Kennzahlen      |                  |
|----------------------------|-------------------------------------|---|-------|--------------------------|------------------|
| Fondart                    | Einzelfond                          | Ausgabeaufschlag                                  | 2,75% | Mindestveranlagung       | EUR 1.000.000,00 |
| Kategorie                  | Aktien                              | Managementgebühr                                  | 0,50% | Sparplan                 | Nein             |
| Fondsunterkategorie        | Branchenmix                         | Depotgebühr                                       | 0,05% | UCITS / OGAW             | Ja               |
| Ursprungsland              | Luxemburg                           | Tilgungsgebühr                                    | 1,00% | Gewinnbeteiligung        | 0,00%            |
| Tranchenvolumen            | (11.06.2026) EUR 229995,950         | Sonstige lfd. Kosten (06.02.2026)                 | 0,78% | Umschichtgebühr          | 2,00%            |
| Gesamt-Fondsvolumen        | (11.06.2026) EUR 997,63 Mio.        | Transaktionskosten                                | 0,13% | <b>Fondsgesellschaft</b> |                  |
| Auflegedatum               | 23.10.2024                          | Pictet AM (EU)                                    |       |                          |                  |
| KESSt-Meldefonds           | Ja                                  | 6B, rue du Fort Niedergruenewald, 2226, Luxemburg |       |                          |                  |
| Beginn des Geschäftsjahres | 01.10.                              | Luxemburg   |       |                          |                  |
| Nachhaltigkeitsfondsart    | Ethik/Ökologie                      | www.am.pictet/de/germany                          |       |                          |                  |
| Fondsmanager               | Reda Jürg Messikh<br>Pradeep Pratti |   |       |                          |                  |
| Thema                      | -                                   |   |       |                          |                  |

| Performance                    | 1M     | 6M      | YTD     | 1J      | 2J     | 3J | 5J | seit Beginn |
|--------------------------------|--------|---------|---------|---------|--------|----|----|-------------|
| Performance                    | +0,92% | +4,54%  | +2,97%  | +9,63%  | -      | -  | -  | +25,88%     |
| Performance p.a.               | -      | -       | -       | +9,63%  | -      | -  | -  | +15,14%     |
| Performance p.a. nach max. AGA | -      | -       | -       | +4,41%  | -      | -  | -  | +11,67%     |
| Sharpe Ratio                   | 0,68   | 0,39    | 0,23    | 0,49    | -      | -  | -  | 0,81        |
| Volatilität                    | 13,15% | 17,93%  | 18,83%  | 14,74%  | -      | -  | -  | 15,76%      |
| Schlechtester Monat            | -      | -9,39%  | -9,39%  | -9,39%  | -9,39% | -  | -  | -9,39%      |
| Bester Monat                   | -      | +4,09%  | +4,09%  | +4,09%  | +5,74% | -  | -  | +5,74%      |
| Maximaler Verlust              | -2,37% | -11,32% | -11,32% | -11,32% | -      | -  | -  | -11,32%     |

**Vertriebszulassung**

Österreich, Schweiz, Luxemburg;

1. Wichtiger Hinweis zum Aktualisierungsstand: Das angegebene Datum bezieht sich ausschließlich auf die Berechnung des NAV.

RISIKOHINWEISE: Die Informationen auf dieser Seite dienen ausschließlich zu Informationszwecken und sollten weder als Verkaufsangebot noch als Aufforderung zum Kauf des Wertpapiers oder einer Empfehlung zugunsten des Wertpapiers verstanden werden. Die baha GmbH und die BAWAG P.S.K. Bank für Arbeit und Wirtschaft und Österreichische Postsparkasse Aktiengesellschaft übernehmen trotz sorgfältigster Recherche keinerlei Haftung für die Richtigkeit der angegebenen Daten.  
Factsheet erstellt von: www.baha.com am 14.06.2026 21:56

**Pictet - Quest Europe Sustainable Equities - I USD / LU2915455138 / A40T9G / Pictet AM (EU)**

**Investmentstrategie**

Der Anlageverwalter verwendet bei der aktiven Verwaltung des Teilfonds einen quantitativen Ansatz um Wertpapiere auszuwählen, die seiner Ansicht nach erstklassige finanzielle und Nachhaltigkeitsmerkmale aufweisen. Der Anlageverwalter betrachtet ESG-Faktoren als ein Kernelement seiner Strategie, indem er einen Best-in-Class-Ansatz implementiert, der darauf abzielt, in Wertpapiere von Emittenten mit geringen Nachhaltigkeitsrisiken zu investieren, während er solche mit hohen Nachhaltigkeitsrisiken, vorbehaltlich einer guten Governance-Praxis, vermeidet. Aktivitäten, die sich negativ auf die Gesellschaft oder die Umwelt auswirken, werden ebenfalls vermieden. Stimmrechte werden methodisch ausgeübt. Dabei kann es zu einer Zusammenarbeit mit Unternehmen kommen, um ESGPraktiken positiv zu beeinflussen. Weitere Informationen entnehmen Sie bitte unseren Angaben zu Ausschlüssen in der Richtlinie für verantwortungsbewusstes Investieren\*, SFDR-Produktkategorie Artikel 8. Die Performance des Teilfonds wird wahrscheinlich erheblich von der der Benchmark abweichen, da der Anlageverwalter über einen erheblichen Ermessensspielraum verfügt, um von ihren Wertpapieren und Gewichtungen abzuweichen.

**Fondsspezifische Informationen**

Im Rahmen der Anlagestrategie kann überwiegend in Einlagen investiert werden. Im Rahmen der Anlagestrategie kann in wesentlichem Umfang in Derivate investiert werden. Die Fondsbestimmungen des Pictet - Quest Europe Sustainable Equities - I USD wurden durch die FMA bewilligt. Der Pictet - Quest Europe Sustainable Equities - I USD kann mehr als 35 % des Fondsvermögens in Wertpapiere/Geldmarktinstrumente folgender Emittenten investieren: EU, the national, regional and local administrations of the Member States or their central banks, the European Central Bank, the European Investment Bank, the European Investment Fund, the European Stability Mechanism, the European Financial Stability Facility, a central authority or central bank of a Third Country (at the date of this Prospectus, Member States of the European Economic Area, the OECD, Singapore, Hong Kong and the G20), the International Monetary Fund, the International Bank for Reconstruction and Development, the Council of Europe Development Bank, the European Bank for Reconstruction and Development, the Bank for International Settlements, or any other relevant international financial institution or organisation to which one or more Member States belong.

**Investmentziel**

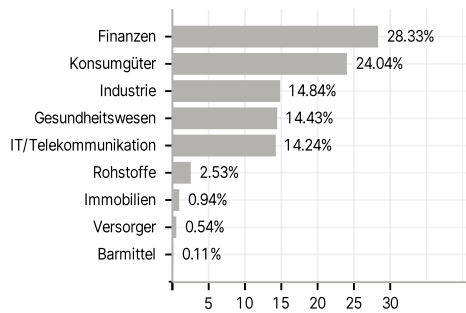
Der Teilfonds strebt eine Kapitalwertsteigerung an. Der Teilfonds legt mindestens zwei Drittel seines Vermögens in Aktien von Unternehmen an, die in Europa ansässig bzw. überwiegend in Europa geschäftstätig sind und bei der Ausübung ihrer Geschäftstätigkeit die Prinzipien der nachhaltigen Entwicklung berücksichtigen.

**Veranlagungsstruktur**

**Anlagearten**



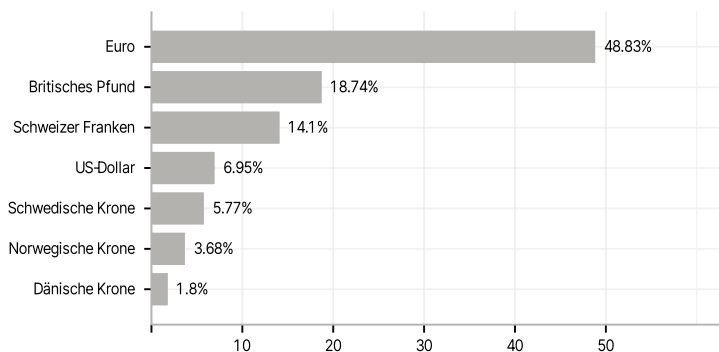
**Branchen**



**Länder**



**Währungen**



**Größte Positionen**

