

Polar Capital Funds plc - Smart Energy Fund Class R EUR Accumulation Shares / IE0006TUI4G7 / A3C2JP / FundRock M. Co. IE

<b>Aktuell 14.05.2026<sup>1</sup></b>	<b>Region</b>	<b>Branche</b>	<b>Ausschüttungsart</b>	<b>Typ</b>
<b>20,46 EUR</b>	weltweit	e Energie	thesaurierend	Aktienfonds



**Risikokennzahlen**

SRI	1	2	3	4	<b>5</b>	6	7
-----	---	---	---	---	----------	---	---

**Jahresperformance**

2025	+27,09%
2024	+9,72%

Performanceergebnisse der Vergangenheit lassen keine Rückschlüsse auf die künftige Entwicklung zu.

Stammdaten		Konditionen		Sonstige Kennzahlen	
Fondart	Einzelfond	Ausgabeaufschlag	0,00%	Mindestveranlagung	-
Kategorie	Aktien	Managementgebühr	1,50%	Sparplan	Nein
Fondsunterkategorie	Branche Energie	Depotgebühr	-	UCITS / OGAW	Ja
Ursprungsland	Irland	Tilgungsgebühr	0,00%	Gewinnbeteiligung	0,00%
Tranchenvolumen	(14.05.2026) GBP 412,06 Mio.	Sonstige lfd. Kosten	(31.07.2025) 1,61%	Umschichtgebühr	-
Gesamt-Fondsvolumen	-	Transaktionskosten	0,58%	<b>Fondsgesellschaft</b>	
Auflegedatum	30.09.2021	FundRock M. Co. IE			
KESSt-Meldefonds	Ja	8/34 Percy Place, Dublin 4, D04 P5K3, Dublin			
Beginn des Geschäftsjahres	01.01.	Irland			
Nachhaltigkeitsfondsart	Neue Energien	www.fundrock.com			
Fondsmanager	Thiemo Lang				
Thema	Saubere Energie				

Performance	1M	6M	YTD	1J	2J	3J	5J	seit Beginn
Performance	+24,30%	+72,51%	+63,94%	+123,12%	+128,60%	-	-	+134,90%
Performance p.a.	-	-	-	+123,12%	+51,20%	-	-	+36,58%
Performance p.a. nach max. AGA	-	-	-	+123,12%	+51,20%	-	-	+36,41%
Sharpe Ratio	55,90	7,63	10,48	5,46	2,07	-	-	1,55
Volatilität	23,41%	25,94%	26,91%	22,14%	23,68%	-	-	22,17%
Schlechtester Monat	-	-5,49%	-5,49%	-5,49%	-12,55%	-12,55%	-	-12,55%
Bester Monat	-	+30,58%	+30,58%	+30,58%	+30,58%	+30,58%	-	+30,58%
Maximaler Verlust	-3,64%	-8,85%	-8,85%	-9,35%	-30,92%	-	-	-30,92%

**Vertriebszulassung**

Österreich, Deutschland, Schweiz;

1. Wichtiger Hinweis zum Aktualisierungsstand: Das angegebene Datum bezieht sich ausschließlich auf die Berechnung des NAV.

RISIKOHINWEISE: Die Informationen auf dieser Seite dienen ausschließlich zu Informationszwecken und sollten weder als Verkaufsangebot noch als Aufforderung zum Kauf des Wertpapiers oder einer Empfehlung zugunsten des Wertpapiers verstanden werden. Die baha GmbH und die BAWAG P.S.K. Bank für Arbeit und Wirtschaft und Österreichische Postsparkasse Aktiengesellschaft übernehmen trotz sorgfältigster Recherche keinerlei Haftung für die Richtigkeit der angegebenen Daten.  
Factsheet erstellt von: www.baha.com am 18.05.2026 02:13

### Investmentstrategie

Der Fonds strebt Investitionen in Unternehmen weltweit an, die Technologielösungen und Dienstleistungen anbieten, die auf die Dekarbonisierung des globalen Energiesektors abzielen. Der Fonds tätigt Investitionen entlang der gesamten Wertschöpfungskette für saubere Energie. Der Fonds trägt zu den folgenden UN-Zielen für nachhaltige Entwicklung (Sustainable Development Goals, "SDG") bei: Bezahlbare und saubere Energie (SDG7), Industrie, Innovation und Infrastruktur (SDG9), nachhaltige Städte und Gemeinden (SDG11), verantwortungsvoller Konsum und nachhaltige Produktion (SDG12) und Maßnahmen zum Klimaschutz (SDG13). Der Fonds kann in Finanzderivate (komplexe Instrumente, die auf dem Wert der zugrunde liegenden Vermögenswerte basieren) investieren, um sich abzusichern, das Risiko zu verringern, den Fonds effizienter zu verwalten oder auf effizientere Weise ein Engagement in Wertpapieren einzugehen. Der Fonds wird aktiv verwaltet und nutzt den MSCI All-Country World Net TR Index (EUR) als Referenzindex für die Performance-Messung. Die Währung des Fonds ist der US-Dollar und die Währung dieser Anteilsklasse ist der Euro. Es ist nicht vorgesehen, für die thesaurierenden Anteilsklassen Dividenden zu zahlen.

### Fondsspezifische Informationen

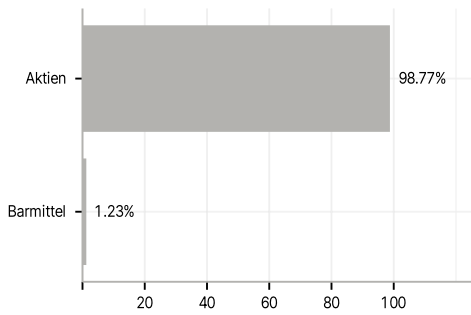
Im Rahmen der Anlagestrategie kann in wesentlichem Umfang in Derivate investiert werden. Die Fondsbestimmungen des Polar Capital Funds plc - Smart Energy Fund Class R EUR Accumulation Shares wurden durch die FMA bewilligt. Der Polar Capital Funds plc - Smart Energy Fund Class R EUR Accumulation Shares kann mehr als 35 % des Fondsvermögens in Wertpapiere/Geldmarktinstrumente folgender Emittenten investieren: by any Member State, its local authorities, non-Member States or public international body of which one or more Member States are members. The individual issuers must be listed in the prospectus and may be drawn from the following list: OECD Governments (provided the relevant issues are investment grade), Government of the People's Republic of China, Government of Brazil (provided the issues are of investment grade), Government of India (provided the issues are of investment grade), Government of Singapore, European Investment Bank, European Bank for Reconstruction and Development, International Finance Corporation, International Monetary Fund, Euratom, The Asian Development Bank, European Central Bank, Council of Europe, Eurofima, African Development Bank, International Bank for Reconstruction and Development (The World Bank), The Inter-American Development Bank, European Union, Federal National Mortgage Association (Fannie Mae), Federal Home Loan Mortgage Corporation (Freddie Mac), Government National Mortgage Association (Ginnie Mae), Student Loan Marketing Association (Sallie Mae), Federal Home Loan Bank, Federal Farm Credit Bank, Tennessee Valley Authority, Straight-A Funding LLC..

### Investmentziel

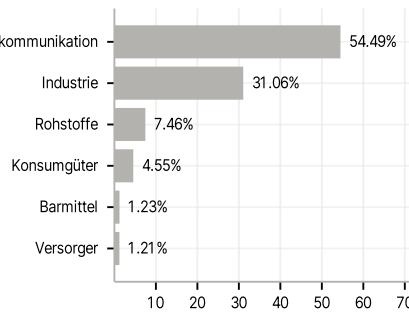
Das Ziel des Fonds besteht in der Erwirtschaftung von langfristigem Kapitalzuwachs. Darüber hinaus hat der Fonds als nachhaltiges Anlageziel die Investition in ein Portfolio von Unternehmen weltweit, die durch ihre Technologielösungen und Dienstleistungen die Dekarbonisierung und damit die Elektrifizierung des globalen Energiesektors unterstützen.

### Veranlagungsstruktur

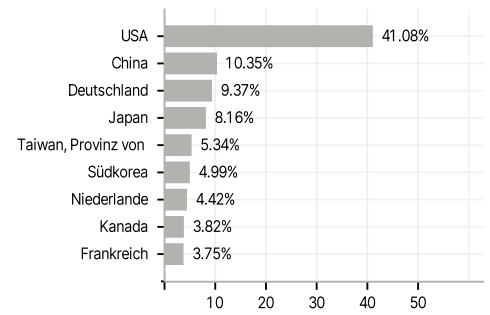
#### Anlagearten



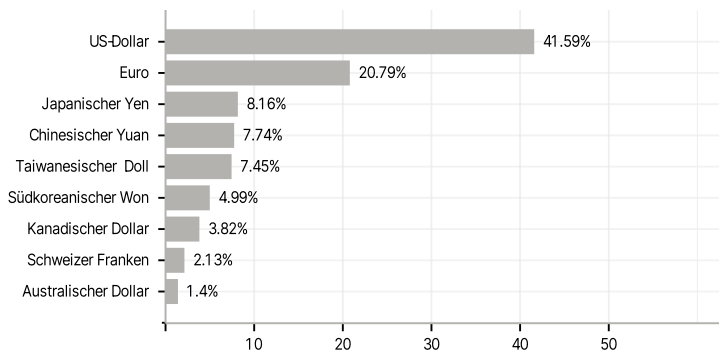
#### Branchen



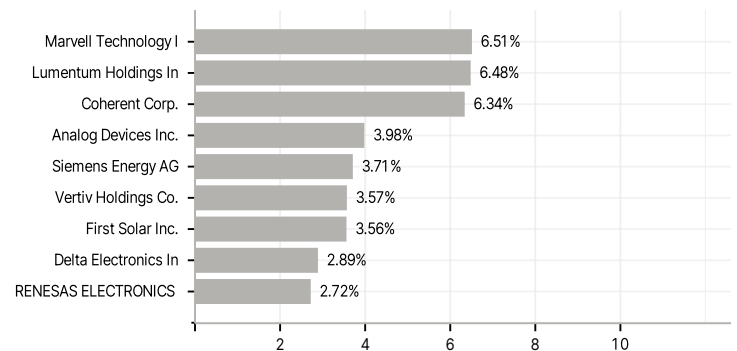
#### Länder



#### Währungen



#### Größte Positionen



RISIKOHINWEISE: Die Informationen auf dieser Seite dienen ausschließlich zu Informationszwecken und sollten weder als Verkaufsangebot noch als Aufforderung zum Kauf des Wertpapiers oder einer Empfehlung zugunsten des Wertpapiers verstanden werden. Die baha GmbH und die BAWAG P.S.K. Bank für Arbeit und Wirtschaft und Österreichische Postsparkasse Aktiengesellschaft übernehmen trotz sorgfältigster Recherche keinerlei Haftung für die Richtigkeit der angegebenen Daten.  
 Factsheet erstellt von: www.baha.com am 18.05.2026 02:13