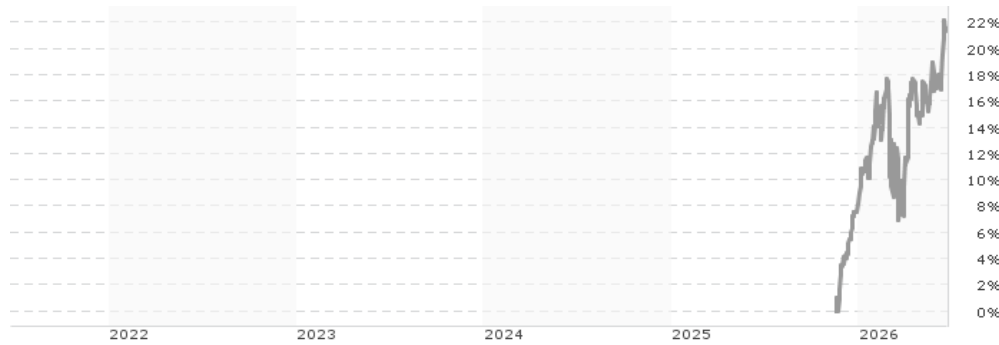


**Artemis Funds (Lux) - SmartGARP Pan-European Equity - B Accumulation EUR / LU3219238444 / A41RSU / FundRock M. Co.**

<b>Aktuell 19.06.2026<sup>1</sup></b>	<b>Region</b>	<b>Branche</b>	<b>Ausschüttungsart</b>	<b>Typ</b>
1,22 EUR	Europa	enmix	thesaurierend	Aktienfonds


**Risikokennzahlen**

SRI	1	2	3	<b>4</b>	5	6	7
-----	---	---	---	----------	---	---	---

**Jahresperformance**

Performanceergebnisse der Vergangenheit lassen keine Rückschlüsse auf die künftige Entwicklung zu.

Stammdaten		Konditionen		Sonstige Kennzahlen	
Fondart	Einzelfond	Ausgabeaufschlag	0,00%	Mindestveranlagung	EUR 250.000,00
Kategorie	Aktien	Managementgebühr	0,00%	Sparplan	Nein
Fondsunterkategorie	Branchenmix	Depotgebühr	-	UCITS / OGAW	Ja
Ursprungsland	Luxemburg	Tilgungsgebühr	0,00%	Gewinnbeteiligung	0,00%
Tranchenvolumen	(19.06.2026) EUR 6907,010	Sonstige lfd. Kosten	(18.11.2025) 0,92%	Umschichtgebühr	-
Gesamt-Fondsvolumen	(19.06.2026) EUR 102,51 Mio.	Transaktionskosten	0,97%	<b>Fondsgesellschaft</b>	
Auflagedatum	18.11.2025	FundRock M. Co.			
KESSt-Meldefonds	Nein	Heienhaff 5, 1736, Senningerberg			
Beginn des Geschäftsjahres	01.11.	Luxemburg			
Nachhaltigkeitsfondsart	-	<a href="https://www.fundrock.com">https://www.fundrock.com</a>			
Fondsmanager	-				
Thema	-				

Performance	1M	6M	YTD	1J	2J	3J	5J	seit Beginn
Performance	+4,94%	+13,34%	+12,38%	-	-	-	-	+21,64%
Performance p.a.	-	-	-	-	-	-	-	-
Performance p.a. nach max. AGA	-	-	-	-	-	-	-	+39,03%
Sharpe Ratio	6,41	1,53	1,50	-	-	-	-	2,33
Volatilität	11,56%	17,08%	17,58%	-	-	-	-	16,09%
Schlechtester Monat	-	-6,42%	-6,42%	-6,42%	-	-	-	-6,42%
Bester Monat	-	+5,10%	+5,10%	+5,10%	-	-	-	+5,10%
Maximaler Verlust	-1,82%	-9,12%	-9,12%	-	-	-	-	-9,12%

**Vertriebszulassung**

Österreich, Deutschland, Schweiz;

1. Wichtiger Hinweis zum Aktualisierungsstand: Das angegebene Datum bezieht sich ausschließlich auf die Berechnung des NAV.

 RISIKOHINWEISE: Die Informationen auf dieser Seite dienen ausschließlich zu Informationszwecken und sollten weder als Verkaufsangebot noch als Aufforderung zum Kauf des Wertpapiers oder einer Empfehlung zugunsten des Wertpapiers verstanden werden. Die baha GmbH und die BAWAG P.S.K. Bank für Arbeit und Wirtschaft und Österreichische Postsparkasse Aktiengesellschaft übernehmen trotz sorgfältigster Recherche keinerlei Haftung für die Richtigkeit der angegebenen Daten.  
 Factsheet erstellt von: www.baha.com am 22.06.2026 15:49

# Artemis Funds (Lux) - SmartGARP Pan-European Equity - B Accumulation EUR / LU3219238444 / A41RSU / FundRock M. Co.

## Investmentstrategie

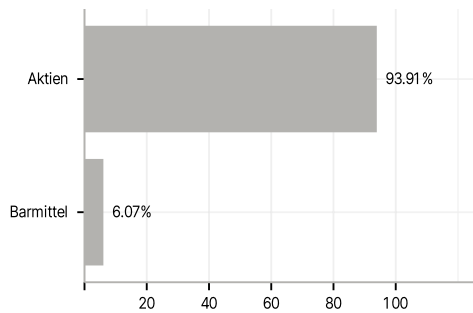
Der Fonds wird aktiv verwaltet. Der Fonds investiert hauptsächlich (mindestens 80% seines Vermögens) in Aktien von Unternehmen, die in Europa (einschließlich Großbritanniens und der europäischen Schwellenmärkte) notiert sind, dort ihren Hauptsitz haben oder dort den überwiegenden Teil ihrer Geschäftstätigkeiten ausüben, und ist dabei keinen Beschränkungen im Hinblick auf Wirtschaftssektoren unterworfen. Der Fonds kann in Unternehmen mit geringer und mittlerer Kapitalisierung investieren, der Teilfonds unterliegt jedoch keinerlei Beschränkungen oder Begrenzungen hinsichtlich der Marktkapitalisierung. Beim Anlageprozess kommt als Ausgangspunkt ein hauseigenes Instrument mit der Bezeichnung "SmartGARP" zum Einsatz. Damit werden die finanziellen Merkmale von Unternehmen überprüft und jene identifiziert, die schneller wachsen als der Markt, aber niedriger bewertet sind als der Markt. Der Anlageverwalter wählt die Unternehmen aus, die insgesamt gute "SmartGARP"-Merkmale aufweisen. Dies bedeutet für gewöhnlich, dass das Portfolio Aktien enthält, die eine unter dem Marktdurchschnitt liegende Bewertung aufweisen, deren Gewinnprognosen heraufgesetzt werden, die in den Anlegerportfolios unterrepräsentiert sind und gleichzeitig von günstigen Trends in der breiteren Wirtschaft profitieren.

## Investmentziel

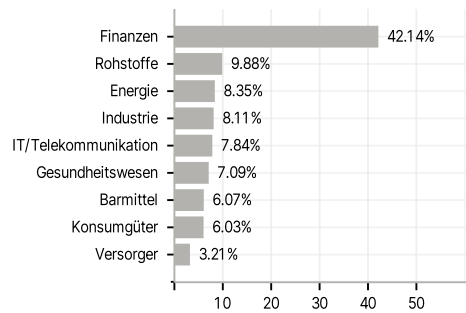
Der Fonds ist bestrebt, den Wert der Anlagen der Anteilseigner vornehmlich durch Erzielung eines Kapitalwachstums über einen Zeitraum von fünf Jahren zu steigern.

## Veranlagungsstruktur

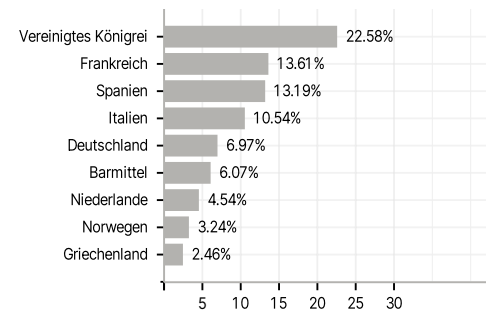
### Anlagearten



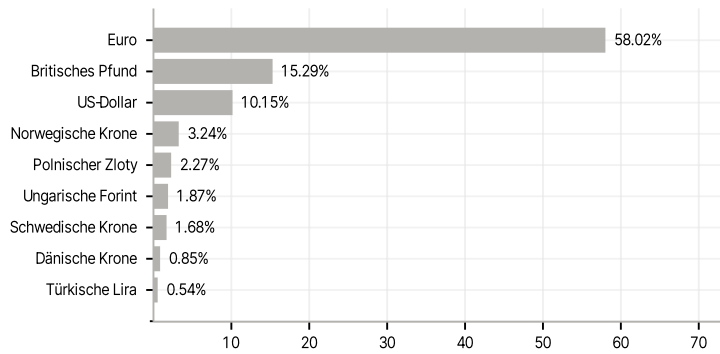
### Branchen



### Länder



### Währungen



### Größte Positionen

