BNP Paribas Funds Brazil Equity Classic SEK Capitalisation / LU2572688708 / A3EJ5J / BNP PARIBAS AM (LU)

Aktuell 19.11.2026 [1]	Region	Branche	Ausschüttungsart	Typ
810,12 SEK	Brasilien	enmix	thesaurierend	Aktienfonds



Risikokennzahlen							
SRI	1	2	3	4	**5**	6	7

Jahresperformance	
2025	+24,80%
2024	-25,45%

Performanceergebnisse der Vergangenheit lassen keine Rückschlüsse auf die künftige Entwicklung zu.

Stammdaten	
Fondart	Einzelfond
Kategorie	Aktien
Fondsunterkategorie	Branchenmix
Ursprungsland	Luxemburg
Tranchenvolumen	(19.11.2026) USD 35,21 Mio.
Gesamt-Fondsvolumen	(19.11.2026) USD 67,76 Mio.
Auflagedatum	17.11.2023
KESt-Meldefonds	Nein
Beginn des Geschäftsjahres	01.01.
Nachhaltigkeitsfondsart	-
Fondsmanager	Marcos KAWAKAMI
Thema	-

Konditionen	
Ausgabeaufschlag	1,35%
Managementgebühr	1,75%
Depotgebühr	-
Tilgungsgebühr	0,00%
Sonstige lfd. Kosten	(30.04.2026) 2,21%
Transaktionskosten	0,51%

Sonstige Kennzahlen	
Mindestveranlagung	EUR 0,00
Sparplan	Nein
UCITS / OGAW	Ja
Gewinnbeteiligung	0,00%
Umschichtgebühr	1,50%

Fondsgesellschaft

BNP PARIBAS AM (LU)
60, AVENUE JOHN F. KENNEDY, L-1855, Luxemburg
Luxemburg
https://www.bnpparibas-am.com

Performance	1M	6M	YTD	1J	2J	3J	5J	seit Beginn
Performance	-33,11%	-16,61%	-8,96%	-11,53%	-0,91%	-14,85%	-	-14,32%
Performance p.a.	-	-	-	-11,53%	-0,46%	-5,22%	-	-5,01%
Performance p.a. nach max. AGA	-	-	-	-14,11%	-1,92%	-6,15%	-	-5,92%
Sharpe Ratio	-1,09	-0,68	-0,32	-0,37	-0,11	-0,29	-	-0,29
Volatilität	93,64%	48,71%	39,95%	38,54%	30,81%	27,33%	-	27,33%
Schlechtester Monat	-	-22,49%	-22,49%	-22,49%	-22,49%	-22,49%	-	-22,49%
Bester Monat	-	+7,72%	+9,69%	+9,69%	+11,50%	+11,50%	-	+11,50%
Maximaler Verlust	-34,92%	-36,66%	-36,66%	-36,66%	-36,66%	-36,66%	-	-36,66%

Vertriebszulassung

Österreich, Deutschland, Schweiz;

1. Wichtiger Hinweis zum Aktualisierungsstand: Das angegebene Datum bezieht sich ausschließlich auf die Berechnung des NAV.

RISIKOHINWEISE: Die Informationen auf dieser Seite dienen ausschließlich zu Informationszwecken und sollten weder als Verkaufsangebot noch als Aufforderung zum Kauf des Wertpapieres oder einer Empfehlung zugunsten des Wertpapieres verstanden werden. Die baha GmbH und die BAWAG P.S.K. Bank für Arbeit und Wirtschaft und Österreichische Postsparkasse Aktiengesellschaft übernehmen trotz sorgfältigster Recherche keinerlei Haftung für die Richtigkeit der angegebenen Daten.
Factsheet erstellt von: www.baha.com am 23.11.2026 09:58

BNP Paribas Funds Brazil Equity Classic SEK Capitalisation / LU2572688708 / A3EJ5J / BNP PARIBAS AM (LU)

Fondsspezifische Informationen

Im Rahmen der Anlagestrategie kann in wesentlichem Umfang in Derivate investiert werden. Die Fondsbestimmungen des BNP Paribas Funds Brazil Equity Classic SEK Capitalisation wurden durch die FMA bewilligt. Der BNP Paribas Funds Brazil Equity Classic SEK Capitalisation kann mehr als 35 % des Fondsvermögens in Wertpapiere/Geldmarktinstrumente folgender Emittenten investieren: Member State, one or more of its local authorities, a Third Country part of the OECD, Brazil, People"s Republic of China, India, Russia, Singapore and South Africa, or a public international body to which one or more Member States belong..

Investmentziel

Der Fonds wird aktiv verwaltet. Der Referenzindex MSCI Brazil 10/40 (NR) wird nur für den Vergleich der Wertentwicklung verwendet. Der Fonds ist benchmarkunabhängig und seine Wertentwicklung kann erheblich von der des Referenzindex abweichen. Ziel des Fonds ist die mittelfristige Wertsteigerung seiner Vermögenswerte durch Anlagen in Aktien von brasilianischen Unternehmen und/oder Unternehmen, die in diesem Land tätig sind. ESG-Kriterien (Umwelt, Soziales und Unternehmensführung) tragen zur Entscheidungsfindung des Managers bei, sind aber kein ausschlaggebender Faktor. Die Erträge werden grundsätzlich reinvestiert.

Veranlagungsstruktur

Anlagearten

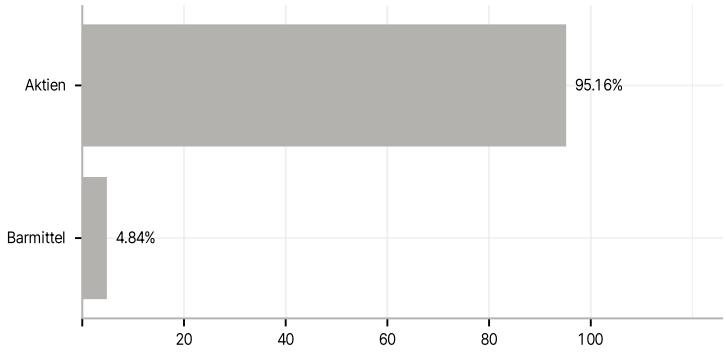

Branchen

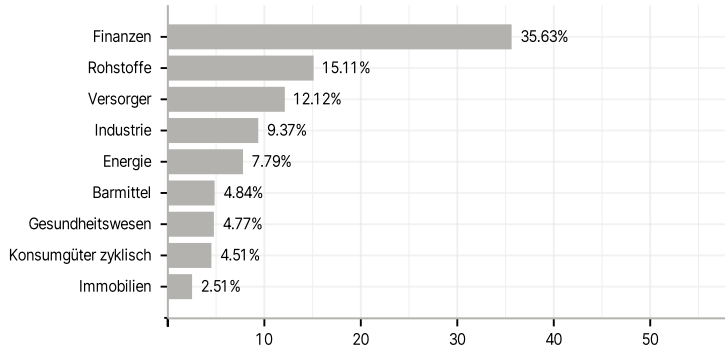

Länder

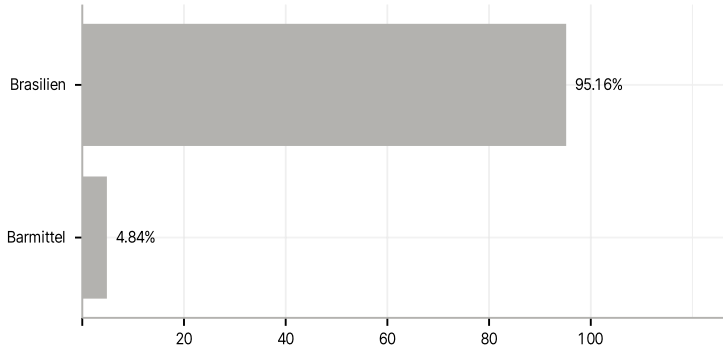

Größte Positionen

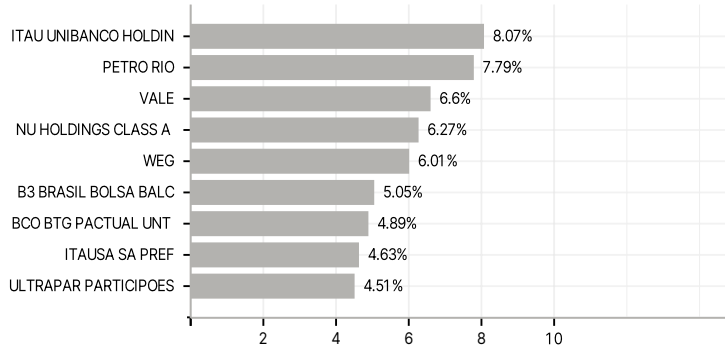

RISIKOHINWEISE: Die Informationen auf dieser Seite dienen ausschließlich zu Informationszwecken und sollten weder als Verkaufsangebot noch als Aufforderung zum Kauf des Wertpapieres oder einer Empfehlung zugunsten des Wertpapieres verstanden werden. Die baha GmbH und die BAWAG P.S.K. Bank für Arbeit und Wirtschaft und Österreichische Postsparkasse Aktiengesellschaft übernehmen trotz sorgfältigster Recherche keinerlei Haftung für die Richtigkeit der angegebenen Daten.
Factsheet erstellt von: www.baha.com am 23.11.2026 09:58