Created with RealObjects PDFreactor(R) Web Service Evaluation Version | https://www.pdfreactor.com

easybank

onemarkets UC US Sector Rotation Strategy Fund M / LU3046612167 / A4168F / UniCredit Invest Lux

Aktuell 20.11.2026 [1]	Region	Branche	Ausschüttungsart	Typ
105,40 EUR	USA	enmix	thesaurierend	Aktienfonds



Performanceergebnisse der Vergangenheit lassen keine Rückschlüsse auf die künftige Entwicklung zu.

Risikokennzahlen

SRI 1 2 3 **4** 5 6 7

Jahresperformance

Stammdaten

Fondart	Einzelfond
Kategorie	Aktien
Fondsunterkategorie	Branchenmix
Ursprungsland	Luxemburg
Tranchenvolumen	(20.11.2026) EUR 1,04 Mio.
Gesamt-Fondsvolumen	(20.11.2026) EUR 35,14 Mio.
Auflagedatum	30.10.2025
KESt-Meldefonds	Nein
Beginn des Geschäftsjahres	01.07.
Nachhaltigkeitsfondsart	-
Fondsmanager	-
Thema	-

Konditionen

Ausgabeaufschlag	5,00%
Managementgebühr	-
Depotgebühr	0,07%
Tilgungsgebühr	0,00%
Sonstige lfd. Kosten	(18.03.2026) 2,22%
Transaktionskosten	0,00%

Sonstige Kennzahlen

Mindestveranlagung	EUR 100,00
Sparplan	Nein
UCITS / OGAW	Ja
Gewinnbeteiligung	0,00%
Umschichtgebühr	-

Fondsgesellschaft

UniCredit Invest Lux
1, Avenue de l'Aéroport, L-1110, Senningerberg
Luxemburg
https://www.structuredinvest.lu

Performance	1M	6M	YTD	1J	2J	3J	5J	seit Beginn
Performance	-6,18%	+0,96%	+4,58%	+7,69%	-	-	-	+5,40%
Performance p.a.	-	-	-	+7,69%	-	-	-	+5,10%
Performance p.a. nach max. AGA	-	-	-	+2,57%	-	-	-	+0,36%
Sharpe Ratio	-2,56	-0,08	0,20	0,42	-	-	-	0,19
Volatilität	21,74%	12,42%	12,00%	11,58%	-	-	-	11,60%
Schlechtester Monat	-	-6,02%	-6,02%	-6,02%	-6,02%	-	-	-6,02%
Bester Monat	-	+2,64%	+2,64%	+2,64%	+2,64%	-	-	+2,64%
Maximaler Verlust	-7,65%	-7,65%	-7,65%	-7,65%	-	-	-	-7,65%

Vertriebszulassung

Österreich, Deutschland;

1. Wichtiger Hinweis zum Aktualisierungsstand: Das angegebene Datum bezieht sich ausschließlich auf die Berechnung des NAV.

RISIKOHINWEISE: Die Informationen auf dieser Seite dienen ausschließlich zu Informationszwecken und sollten weder als Verkaufsangebot noch als Aufforderung zum Kauf des Wertpapieres oder einer Empfehlung zugunsten des Wertpapieres verstanden werden. Die baha GmbH und die BAWAG P.S.K. Bank für Arbeit und Wirtschaft und Österreichische Postsparkasse Aktiengesellschaft übernehmen trotz sorgfältigster Recherche keinerlei Haftung für die Richtigkeit der angegebenen Daten.
Factsheet erstellt von: www.baha.com am 24.11.2026 20:57

Created with RealObjects PDFreactor(R) Web Service Evaluation Version | https://www.pdfreactor.com



REALOBJECTS

PDFreactor®

Evaluation Version

This PDF document was created by an evaluation version of RealObjects PDFreactor 12.2.1 (17349). The evaluation version is fully functional, but includes this information page. It must not be used for production purposes. The information page and all other evaluation notices must not be removed from the PDF file.

NOTE: Conversions in evaluation mode might be slower and the results might have a larger file size than in production mode.

Buy PDFreactor

To buy a PDFreactor license follow this link:

Buy PDFreactor online

About PDFreactor

RealObjects PDFreactor is a powerful formatting processor for converting HTML and XML documents into PDF. It uses Cascading Style Sheets (CSS) to define page layout and styles. The server-side tool enables a great variety of applications in the fields of ERP, eCommerce and Electronic Publishing.

PDFreactor supports HTML5, CSS3 and JavaScript.

It allows you to dynamically generate PDF documents such as invoices, delivery notes and shipping documents on-the-fly. PDFreactor allows you to easily add server-based PDF generation functionality to your application or service. Since PDFreactor runs on a server, the end-user in general does not need any software other than a PDF viewer.

For more information visit **www.pdfreactor.com**

Created with RealObjects PDFreactor(R) Web Service Evaluation Version | https://www.pdfreactor.com

onemarkets UC US Sector Rotation Strategy Fund M / LU3046612167 / A4168F / UniCredit Invest Lux

Investmentstrategie

Der Teilfonds wird nach dem Indexprinzip verwaltet, mit dem Ziel, die Wertentwicklung des Index mittels einer synthetischen Replikationsmethode möglichst genau abzubilden. Unter normalen Marktbedingungen wird erwartet, dass der Tracking Error des Teilfonds 2 % nicht überschreitet. Zu den Faktoren, die die Fähigkeit des Teilfonds beeinträchtigen können, die Wertentwicklung des Index abzubilden, zählen Transaktionskosten, die Wiederanlage von Dividenden sowie laufende Fonds- und Swap-Gebühren. Die Anlagestrategie des Teilfonds wird in einem zweistufigen Prozess wie folgt umgesetzt: Der Teilfonds investiert in erster Linie in börsennotierte Aktien und ergänzend in Zertifikate, Investmentfonds, Geldmarktinstrumente, Barmittel und/oder Einlagen. Die Wertentwicklung aller oder eines Teils dieser Anlagen wird anschließend im Rahmen eines Total-Return-Swap-Geschäfts (des "Funding- Swaps") gegen die Wertentwicklung einer variablen Komponente, die auf kurzfristigen Euro-Zinssätzen basiert, getauscht.

Fondsspezifische Informationen

Im Rahmen der Anlagestrategie kann in wesentlichem Umfang in Derivate investiert werden. Die Fondsbestimmungen des onemarkets UC US Sector Rotation Strategy Fund M wurden durch die FMA bewilligt. Der onemarkets UC US Sector Rotation Strategy Fund M kann mehr als 35 % des Fondsvermögens in Wertpapiere/Geldmarktinstrumente folgender Emittenten investieren: by a Member State, its local authorities, a non-Member State of the OECD such as the United States, or of the Group of twenty (G20), Singapore or Hong Kong, or, accepted by the CSSF and specified in this Prospectus, or public international bodies to which one or more Member State(s) belong, provided that.

Investmentziel

Das Anlageziel des Teilfonds besteht darin, die Wertentwicklung des UC US Sector Rotation Net Return Index möglichst genau abzubilden.

Veranlagungsstruktur

Anlagearten

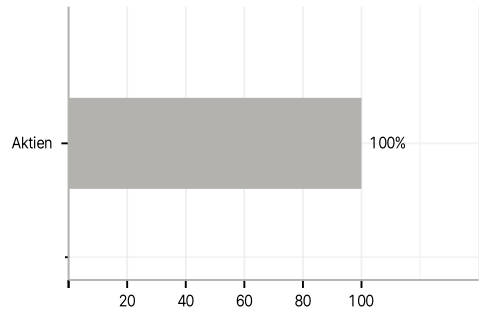

Branchen

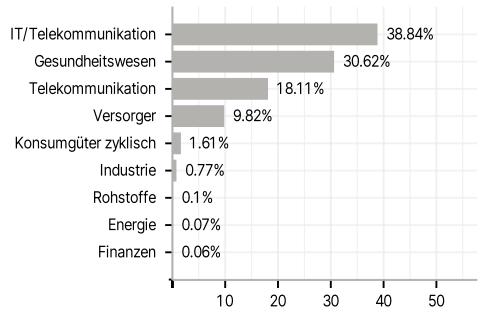

Länder

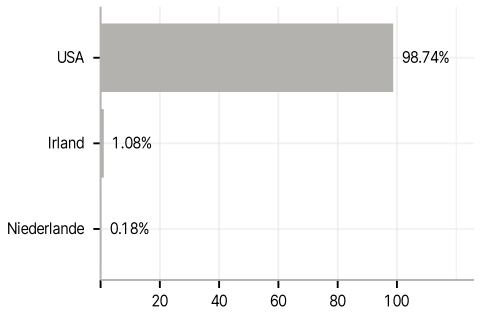

Währungen

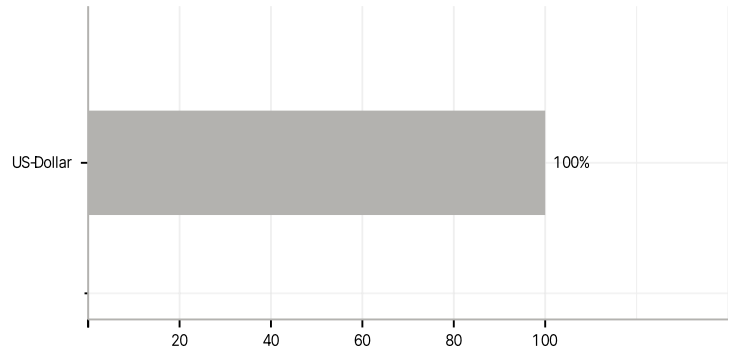

Größte Positionen

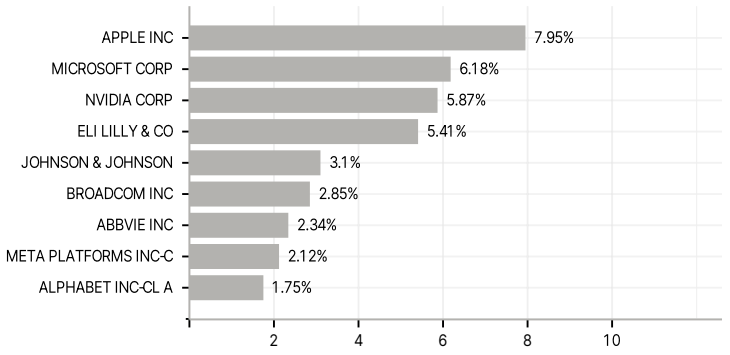

RISIKOHINWEISE: Die Informationen auf dieser Seite dienen ausschließlich zu Informationszwecken und sollten weder als Verkaufsangebot noch als Aufforderung zum Kauf des Wertpapieres oder einer Empfehlung zugunsten des Wertpapieres verstanden werden. Die baha GmbH und die BAWAG P.S.K. Bank für Arbeit und Wirtschaft und Österreichische Postsparkasse Aktiengesellschaft übernehmen trotz sorgfältigster Recherche keinerlei Haftung für die Richtigkeit der angegebenen Daten.
Factsheet erstellt von: www.baha.com am 24.11.2026 20:57

Created with RealObjects PDFreactor(R) Web Service Evaluation Version | https://www.pdfreactor.com