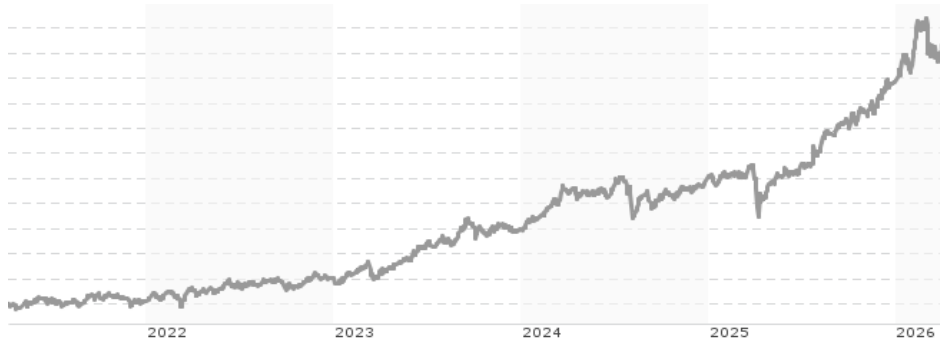


# Man Japan CoreAlpha Equity IXX H GBP Net-Dist A / IE00BDFF1T62 / A2QMZF / Man AM (IE)

|                                       |               |                |                         |             |
|---------------------------------------|---------------|----------------|-------------------------|-------------|
| <b>Aktuell 02.04.2026<sup>1</sup></b> | <b>Region</b> | <b>Branche</b> | <b>Ausschüttungsart</b> | <b>Typ</b>  |
| 296,19 GBP                            | Japan         | enmix          | ausschüttend            | Aktienfonds |



### Risikokennzahlen

|     |   |   |   |          |   |   |   |
|-----|---|---|---|----------|---|---|---|
| SRI | 1 | 2 | 3 | <b>4</b> | 5 | 6 | 7 |
|-----|---|---|---|----------|---|---|---|

### Jahresperformance

|      |         |
|------|---------|
| 2025 | +36,83% |
| 2024 | +26,31% |
| 2023 | +32,90% |
| 2022 | +16,98% |
| 2021 | +24,60% |

Performanceergebnisse der Vergangenheit lassen keine Rückschlüsse auf die künftige Entwicklung zu.

| Stammdaten  |                              | Konditionen   |          | Sonstige Kennzahlen                           |                    |
|---|------------------------------|---|----------|---|--------------------|
| Fondart   | Einzelfond                   | Ausgabeaufschlag                                      | 0,00%    | Mindestveranlagung                            | EUR 300.000.000,00 |
| Kategorie   | Aktien                       | Managementgebühr                                      | 0,55%    | Sparplan                                      | Nein               |
| Fondsunterkategorie   | Branchenmix                  | Depotgebühr   | 0,04%    | UCITS / OGAW                                  | Ja                 |
| Ursprungsland   | Irland                       | Tilgungsgebühr  | 0,00%    | Gewinnbeteiligung                             | 0,00%              |
| Tranchenvolumen   | -                            | Sonstige lfd. Kosten (15.10.2025)                     | 0,76%    | Umschichtgebühr                               | -                  |
| Gesamt-Fondsvolumen   | (02.04.2026) JPY 602,23 Mrd. | Transaktionskosten                                    | 0,24%    | Fondsgesellschaft                             |                    |
| Auflagedatum  | 23.03.2017                   | Ausschüttungen  |          | Man AM (IE)                                   |                    |
| KESSt-Meldefonds  | Nein                         | 05.01.2026  | 6.33 GBP | 70 Sir John Rogerson's Quay, D02 R296, Dublin |                    |
| Beginn des Geschäftsjahres                                  | 01.01.                       | 06.01.2025  | 4.21 GBP | Irland  |                    |
| Nachhaltigkeitsfondsart                                     | -                            | <a href="https://www.man.com">https://www.man.com</a> |          |   |                    |
| Fondsmanager  | Jeffrey Atherton             |   |          |   |                    |
| System.Linq.Enumerable+EnumerablePartition`1[System.Char].. |                              |   |          |   |                    |
| Thema   | -                            |   |          |   |                    |

| Performance                    | 1M     | 6M      | YTD     | 1J      | 2J      | 3J       | 5J       | seit Beginn |
|--------------------------------|--------|---------|---------|---------|---------|----------|----------|-------------|
| Performance                    | -6,47% | +25,53% | +8,79%  | +51,44% | +60,14% | +135,87% | +202,88% | +207,00%    |
| Performance p.a.               | -      | -       | -       | +51,44% | +26,55% | +33,11%  | +24,86%  | +13,25%     |
| Performance p.a. nach max. AGA | -      | -       | -       | +51,44% | +26,55% | +33,11%  | +24,81%  | +13,23%     |
| Sharpe Ratio                   | -1,76  | 2,62    | 1,63    | 2,12    | 1,18    | 1,63     | 1,26     | 0,57        |
| Volatilität                    | 32,22% | 21,24%  | 24,69%  | 23,33%  | 20,72%  | 19,02%   | 18,07%   | 19,58%      |
| Schlechtester Monat            | -      | -10,42% | -10,42% | -10,42% | -10,42% | -10,42%  | -10,42%  | -15,77%     |
| Bester Monat                   | -      | +12,80% | +12,80% | +12,80% | +12,80% | +12,80%  | +12,80%  | +12,80%     |
| Maximaler Verlust              | -9,11% | -10,42% | -10,42% | -14,51% | -19,44% | -19,44%  | -19,44%  | -46,37%     |

### Vertriebszulassung

Österreich, Deutschland, Schweiz;

1. Wichtiger Hinweis zum Aktualisierungsstand: Das angegebene Datum bezieht sich ausschließlich auf die Berechnung des NAV.

RISIKOHINWEISE: Die Informationen auf dieser Seite dienen ausschließlich zu Informationszwecken und sollten weder als Verkaufsangebot noch als Aufforderung zum Kauf des Wertpapiers oder einer Empfehlung zugunsten des Wertpapiers verstanden werden. Die baha GmbH und die BAWAG P.S.K. Bank für Arbeit und Wirtschaft und Österreichische Postsparkasse Aktiengesellschaft übernehmen trotz sorgfältigster Recherche keinerlei Haftung für die Richtigkeit der angegebenen Daten.  
 Factsheet erstellt von: www.baha.com am 06.04.2026 17:10

## Man Japan CoreAlpha Equity IXX H GBP Net-Dist A / IE00BDF1T62 / A2QMZF / Man AM (IE)

### Investmentstrategie

Der Fonds konzentriert sich auf die Titelauswahl und wird im Allgemeinen gut diversifiziert sein. Der Anlageverwalter wählt die Aktienanlagen aus den 300 Spitzenaktien nach Marktkapitalisierung des Tokioter Marktes aus. Aus diesen 300 Aktien ermittelt und analysiert der Anlageverwalter dann jene Titel, die seiner Auffassung nach im Vergleich zu ihrem Sektor oder ihren Pendanten oder im Vergleich zu ihren eigenen historischen Preisdaten am stärksten unterbewertet sind. Auf Grundlage dieser Analyse entscheidet der Anlageverwalter über den Kauf der betreffenden Aktien. Ein gründliches Screeningverfahren für Anlagen kann bedeuten, dass der Fonds eine relativ begrenzte Anzahl an Anlagen hält. Der Fonds investiert vornehmlich in Stammaktien sowie andere Aktien und aktiengebundene Wertpapiere. Er kann aber auch in übertragbaren Geldmarktpapieren (einschließlich Einlagenzertifikaten, Commercial Paper und Bankakzepten), fest- und variabel verzinslichen Staats- und Unternehmensanleihen, in Stammaktien wandelbaren Anleihen, Vorzugsaktien und anderen festverzinslichen und aktiengebundenen Anlagen, die unter anderem Instrumente wie Aktienoptionen und Aktienswaps umfassen können, die an anerkannten Märkten notiert sind oder gehandelt werden.

### Fondsspezifische Informationen

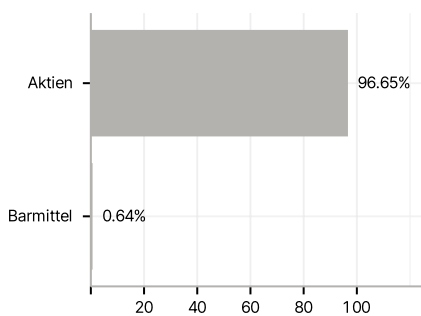
Im Rahmen der Anlagestrategie kann überwiegend in Einlagen investiert werden. Im Rahmen der Anlagestrategie kann in wesentlichem Umfang in Derivate investiert werden. Die Fondsbestimmungen des Man Japan CoreAlpha Equity IXX H GBP Net-Dist A wurden durch die FMA bewilligt. Der Man Japan CoreAlpha Equity IXX H GBP Net-Dist A kann mehr als 35 % des Fondsvermögens in Wertpapiere/Geldmarktinstrumente folgender Emittenten investieren: by any Member State, its local authorities, non-Member States or public international body of which one or more Member States are members. OECD Governments, the Governments of Singapore, Brazil, China, India, Indonesia, Russia and South Africa (provided in each case that the relevant issues are investment grade), European Investment Bank, European Bank for Reconstruction and Development, International Finance Corporation, International Monetary Fund, Euratom, The Asian Development Bank, European Central Bank, Council of Europe, Eurofima, African Development Bank, International Bank for Reconstruction and Development (The World Bank), The Inter American Development Bank, European Union, Federal National Mortgage Association (Fannie Mae), Federal Home Loan Mortgage Corporation (Freddie Mac), Government National Mortgage Association (Ginnie Mae), Student Loan Marketing Association (Sallie Mae), Federal Home Loan Bank, Federal Farm Credit Bank, Tennessee Valley Authority and Straight A Funding LLC..

### Investmentziel

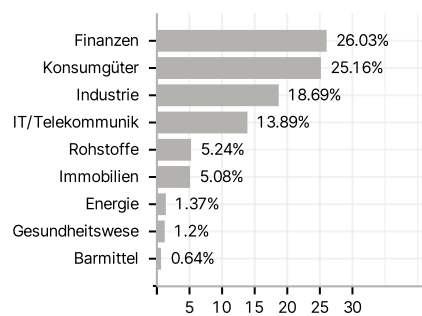
Das Anlageziel des Fonds besteht darin, eine hohe Gesamtrendite für eine angemessene langfristige Wertsteigerung des Anlegerkapitals zu erzielen. Ziel des Fonds ist die Erwirtschaftung langfristiger Gewinne, indem er in erster Linie in notierte oder gehandelte Aktien (oder daran gekoppelten Instrumenten) investiert, die von Emittenten in Japan oder Emittenten, die einen wesentlichen Anteil ihrer Erlöse in Japan erzielen, begeben werden. Außerdem kann der Fonds auch in anderen Anlageklassen wie Schuldtiteln, Währungen, Einlagen und anderen Fonds sowie in anderen Regionen investieren. Der Fokus sollte auf Aktien liegen, die aufgrund ihres Kurs-Buchwert-Verhältnisses (finanzielle Kennzahl, die verwendet wird, um den aktuellen Marktwert eines Unternehmens mit dem Buchwert der gesamten Aktiva dieses Unternehmens zu vergleichen) als unterbewertet gelten.

### Veranlagungsstruktur

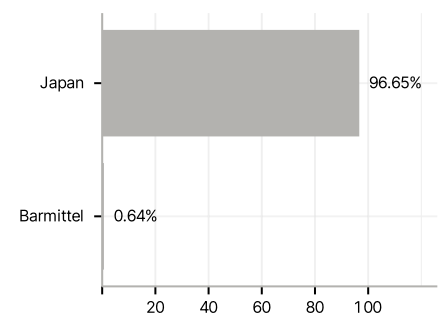
#### Anlagearten



#### Branchen



#### Länder



#### Währungen



#### Größte Positionen

