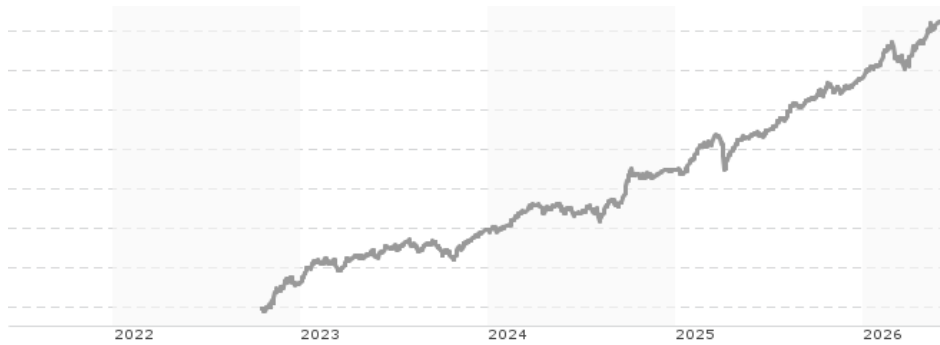


Salar Fund Plc C1 GBP D Inc / IE000FJXQWQ6 / A3DZTW / CQS (UK)

| Aktuell 08.06.2026 <sup>1</sup> | Region   | Branche                 | Ausschüttungsart | Typ         |
|---------------------------------|----------|-------------------------|------------------|-------------|
| 205,41 GBP                      | weltweit | Anleihen Wandelanleihen | ausschüttend     | Rentenfonds |



**Risikokennzahlen**

|     |   |   |   |   |   |   |   |
|-----|---|---|---|---|---|---|---|
| SRI | 1 | 2 | 3 | 4 | 5 | 6 | 7 |
|-----|---|---|---|---|---|---|---|

**Jahresperformance**

|      |        |
|------|--------|
| 2025 | +9,83% |
| 2024 | +6,95% |
| 2023 | +6,76% |

Performanceergebnisse der Vergangenheit lassen keine Rückschlüsse auf die künftige Entwicklung zu.

| Stammdaten                 |                             | Konditionen                       |       | Sonstige Kennzahlen      |                |
|----------------------------|-----------------------------|-----------------------------------|-------|--------------------------|----------------|
| Fondart                    | Einzelfond                  | Ausgabeaufschlag                  | 0,00% | Mindestveranlagung       | EUR 250.000,00 |
| Kategorie                  | Anleihen                    | Managementgebühr                  | 1,00% | Sparplan                 | Nein           |
| Fondsunterkategorie        | Anleihen Wandelanleihen     | Depotgebühr                       | -     | UCITS / OGAW             | Ja             |
| Ursprungsland              | Irland                      | Tilgungsgebühr                    | 0,00% | Gewinnbeteiligung        | 0,00%          |
| Tranchenvolumen            | -                           | Sonstige lfd. Kosten (01.04.2025) | 1,25% | Umschichtgebühr          | 0,00%          |
| Gesamt-Fondsvolumen        | (08.06.2026) USD 91,90 Mio. | Transaktionskosten                | 0,30% | <b>Fondsgesellschaft</b> |                |
| Auflegedatum               | 30.07.2009                  | CQS (UK)                          |       |                          |                |
| KESSt-Meldefonds           | Nein                        | One Strand, WC2N 5HR, London      |       |                          |                |
| Beginn des Geschäftsjahres | 01.07.                      | Vereinigtes Königreich            |       |                          |                |
| Nachhaltigkeitsfondsart    | -                           | www.cqs.com                       |       |                          |                |
| Fondsmanager               | James Peattie and Team      |                                   |       |                          |                |
| Thema                      | -                           |                                   |       |                          |                |

| Performance                    | 1M     | 6M     | YTD    | 1J      | 2J      | 3J      | 5J | seit Beginn |
|--------------------------------|--------|--------|--------|---------|---------|---------|----|-------------|
| Performance                    | +0,45% | +6,02% | +5,28% | +11,01% | +20,57% | +27,08% | -  | +35,99%     |
| Performance p.a.               | -      | -      | -      | +11,04% | +9,83%  | +8,31%  | -  | +8,81%      |
| Performance p.a. nach max. AGA | -      | -      | -      | +11,01% | +9,80%  | +8,32%  | -  | +8,79%      |
| Sharpe Ratio                   | 0,89   | 2,88   | 2,73   | 2,92    | 2,24    | 1,91    | -  | 2,06        |
| Volatilität                    | 3,44%  | 3,52%  | 3,75%  | 2,99%   | 3,35%   | 3,14%   | -  | 3,16%       |
| Schlechtester Monat            | -      | -2,27% | -2,27% | -2,27%  | -2,27%  | -2,27%  | -  | -2,27%      |
| Bester Monat                   | -      | +2,50% | +2,50% | +2,50%  | +2,50%  | +2,50%  | -  | +3,24%      |
| Maximaler Verlust              | -0,63% | -2,57% | -2,57% | -2,57%  | -3,62%  | -3,62%  | -  | -3,62%      |

**Vertriebszulassung**

Österreich, Deutschland, Schweiz;

1. Wichtiger Hinweis zum Aktualisierungsstand: Das angegebene Datum bezieht sich ausschließlich auf die Berechnung des NAV.

RISIKOHINWEISE: Die Informationen auf dieser Seite dienen ausschließlich zu Informationszwecken und sollten weder als Verkaufsangebot noch als Aufforderung zum Kauf des Wertpapiere oder einer Empfehlung zugunsten des Wertpapiere verstanden werden. Die baha GmbH und die BAWAG P.S.K. Bank für Arbeit und Wirtschaft und Österreichische Postsparkasse Aktiengesellschaft übernehmen trotz sorgfältigster Recherche keinerlei Haftung für die Richtigkeit der angegebenen Daten.  
Factsheet erstellt von: www.baha.com am 10.06.2026 11:52

Salar Fund Plc C1 GBP D Inc / IE000FJXWQ6 / A3DZTW / CQS (UK)

**Investmentstrategie**

Beim Aufbau des Fondsportfolios wird der Anlageverwalter (CQS (UK) LLP) im Hinblick auf die Anlagenklassen und die einzelnen Emittenten bzw. Positionen unter anderem folgende Faktoren berücksichtigen: historische und erwartete Renditen, risikobereinigte Renditen, historische und erwartete Volatilität, Liquiditätsbedingungen sowie Korrelationen zwischen den Anlagenklassen, den Emittenten und den Beständen des Fonds. Das Vermögen des Fonds ist möglicherweise nicht zu jedem Zeitpunkt vollständig investiert. Der Fonds kann zu Anlagezwecken und Zwecken einer effizienten Portfolioverwaltung derivative Finanzinstrumente einsetzen.

**Fondsspezifische Informationen**

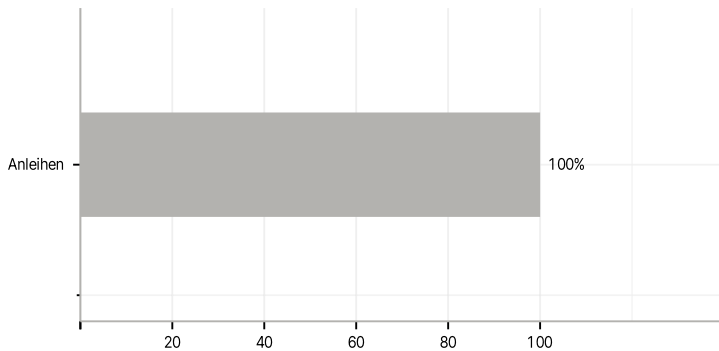
Im Rahmen der Anlagestrategie kann in wesentlichem Umfang in Derivate investiert werden. Die Fondsbestimmungen des Salar Fund Plc C1 GBP D Inc wurden durch die FMA bewilligt. Der Salar Fund Plc C1 GBP D Inc kann mehr als 35 % des Fondsvermögens in Wertpapiere/Geldmarktinstrumente folgender Emittenten investieren: by any EU Member State, its local authorities, non-EU Member States or public international body of which one or more EU Member States are members. The following are permitted issuers for the purposes of this investment restriction: OECD Governments (provided the relevant issues are investment grade), Government of the People's Republic of China, Government of Brazil (provided the relevant issues are investment grade), Government of India (provided the relevant issues are investment grade), Government of Singapore, European Investment Bank, European Bank for Reconstruction and Development, International Finance Corporation, International Monetary Fund, Euratom, The Asian Development Bank, European Central Bank, Council of Europe, Eurofima, African Development Bank, International Bank for Reconstruction and Development (The World Bank), The Inter American Development Bank, European Union, Federal National Mortgage Association (Fannie Mae), Federal Home Loan Mortgage Corporation (Freddie Mac), Government National Mortgage Association (Ginnie Mae), Student Loan Marketing Association (Sallie Mae), Federal Home Loan Bank, Federal Farm Credit Bank, Tennessee Valley Authority , Straight-A Funding LLC, Export-Import Bank.

**Investmentziel**

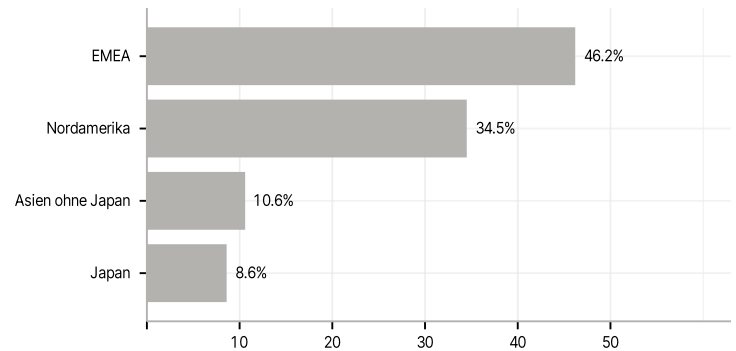
Das Anlageziel des Fonds besteht darin, Kapitalwachstum zu erzielen und zugleich das Kapital zu erhalten, indem eine Vielzahl von Risiko-/Ertragsstrategien zum Einsatz kommen, die im Allgemeinen auf den Märkten für Wandelanleihen angewendet werden.

**Veranlagungsstruktur**

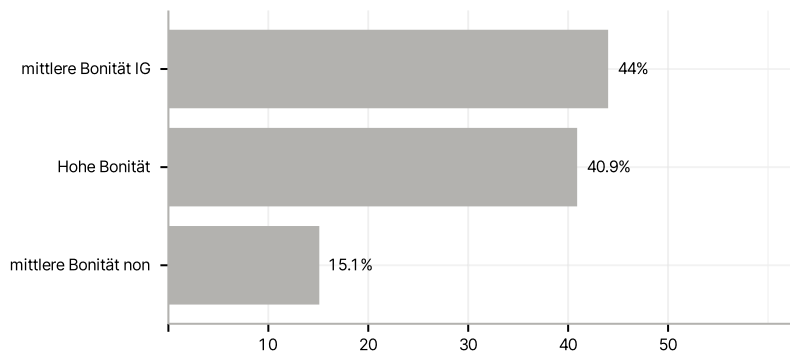
**Anlagearten**



**Länder**



**Rating**



RISIKOHINWEISE: Die Informationen auf dieser Seite dienen ausschließlich zu Informationszwecken und sollten weder als Verkaufsangebot noch als Aufforderung zum Kauf des Wertpapiere oder einer Empfehlung zugunsten des Wertpapiere verstanden werden. Die baha GmbH und die BAWAG P.S.K. Bank für Arbeit und Wirtschaft und Österreichische Postsparkasse Aktiengesellschaft übernehmen trotz sorgfältigster Recherche keinerlei Haftung für die Richtigkeit der angegebenen Daten.  
 Factsheet erstellt von: www.baha.com am 10.06.2026 11:52