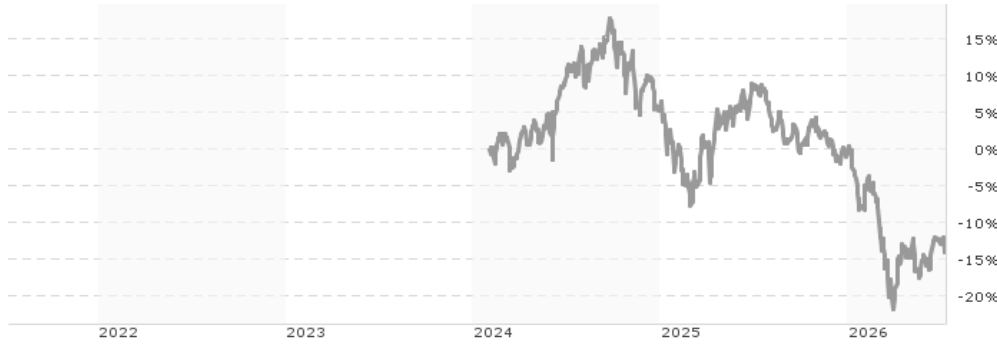


Multipartner SICAV - TATA India Equity Fund B USD / LU1980190034 / A2PYDJ / Carne Gl. Fd. M.(LU)

<b>Aktuell 08.07.2026<sup>1</sup></b>	<b>Region</b>	<b>Branche</b>	<b>Ausschüttungsart</b>	<b>Typ</b>
180,95 USD	Indien	enmix	thesaurierend	Aktienfonds



**Risikokennzahlen**

SRI	1	2	3	<b>4</b>	5	6	7
-----	---	---	---	----------	---	---	---

**Jahresperformance**

2025	-5,06%
------	--------

Performanceergebnisse der Vergangenheit lassen keine Rückschlüsse auf die künftige Entwicklung zu.

Stammdaten		Konditionen		Sonstige Kennzahlen	
Fondart	Einzelfond	Ausgabeaufschlag	5,00%	Mindestveranlagung	EUR 0,00
Kategorie	Aktien	Managementgebühr	2,00%	Sparplan	Nein
Fondsunterkategorie	Branchenmix	Depotgebühr	-	UCITS / OGAW	Ja
Ursprungsland	Luxemburg	Tilgungsgebühr	3,00%	Gewinnbeteiligung	0,00%
Tranchenvolumen	(08.07.2026) USD 10,08 Mio.	Sonstige lfd. Kosten	(19.02.2026) 2,86%	Umschichtgebühr	1,00%
Gesamt-Fondsvolumen	(08.07.2026) USD 17,16 Mio.	Transaktionskosten	0,13%	<b>Fondsgesellschaft</b>	
Auflegedatum	10.01.2020	Carne Gl. Fd. M.(LU)			
KESSt-Meldefonds	Nein	3 Rue Jean Piret, 2350, Luxemburg			
Beginn des Geschäftsjahres	01.07.	Luxemburg			
Nachhaltigkeitsfondsart	-	www.carnegroup.com			
Fondsmanager	-				
Thema	-				

Performance	1M	6M	YTD	1J	2J	3J	5J	seit Beginn
Performance	+2,77%	-12,90%	-13,93%	-20,52%	-22,77%	-	-	-13,88%
Performance p.a.	-	-	-	-20,52%	-12,12%	-	-	-5,96%
Performance p.a. nach max. AGA	-	-	-	-24,31%	-14,24%	-	-	-7,83%
Sharpe Ratio	2,38	-1,43	-1,50	-1,57	-0,95	-	-	-0,54
Volatilität	15,56%	18,64%	18,28%	14,59%	15,23%	-	-	15,37%
Schlechtester Monat	-	-15,10%	-15,10%	-15,10%	-15,10%	-15,10%	-	-15,10%
Bester Monat	-	+9,14%	+9,14%	+9,14%	+9,38%	+9,38%	-	+9,38%
Maximaler Verlust	-2,34%	-20,86%	-22,14%	-28,18%	-33,65%	-	-	-33,65%

**Vertriebszulassung**

Österreich, Deutschland, Schweiz, Luxemburg;

1. Wichtiger Hinweis zum Aktualisierungsstand: Das angegebene Datum bezieht sich ausschließlich auf die Berechnung des NAV.

RISIKOHINWEISE: Die Informationen auf dieser Seite dienen ausschließlich zu Informationszwecken und sollten weder als Verkaufsangebot noch als Aufforderung zum Kauf des Wertpapiers oder einer Empfehlung zugunsten des Wertpapiers verstanden werden. Die baha GmbH und die BAWAG P.S.K. Bank für Arbeit und Wirtschaft und Österreichische Postsparkasse Aktiengesellschaft übernehmen trotz sorgfältigster Recherche keinerlei Haftung für die Richtigkeit der angegebenen Daten.  
Factsheet erstellt von: www.baha.com am 09.07.2026 00:31

Multipartner SICAV - TATA India Equity Fund B USD / LU1980190034 / A2PYDJ / Carne Gl. Fd. M.(LU)

**Investmentstrategie**

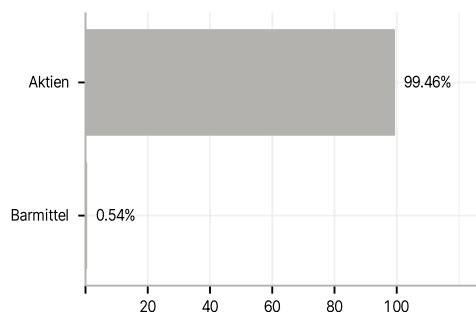
Der Subfonds wird die folgenden Anlagen tätigen: ? Direktanlagen in Aktien und andere Beteiligungswertpapiere von Gesellschaften, welche an einer Börse in Indien kotiert sind, bis zu 100% des Vermögens des Subfonds. ? ADR (American Depositary Receipts) und GDR (Global Depositary Receipts) von Gesellschaften mit Domizil in Indien. ADR und GDR müssten die Anforderungen von Art. 41 des Gesetzes von 2010 erfüllen und dürfen keine eingebetteten Derivate enthalten. Der Subfonds darf Aktien desselben Emittenten jedoch nur insoweit erwerben, als die Stimmrechte 10% der gesamten Stimmrechte aus Aktien desselben Emittenten nicht erreichen. Ferner können in Übereinstimmung mit Abschnitt 5.1. (f) des Allgemeinen Teils des Rechtsprospekts insgesamt bis zu 10% des Vermögens des Subfonds in sonstige Anlagen investiert werden.

**Investmentziel**

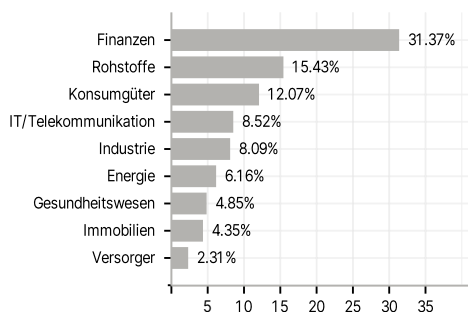
Das Anlageziel der Gesellschaft in Bezug auf den Subfonds besteht darin, mittel- bis langfristig ein Kapitalwachstum mittels direkten Anlagen in Beteiligungswertpapiere von Gesellschaften, welche in Indien kotiert sind, zu erzielen.

**Veranlagungsstruktur**

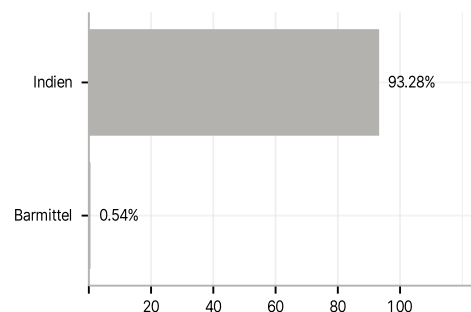
**Anlagearten**



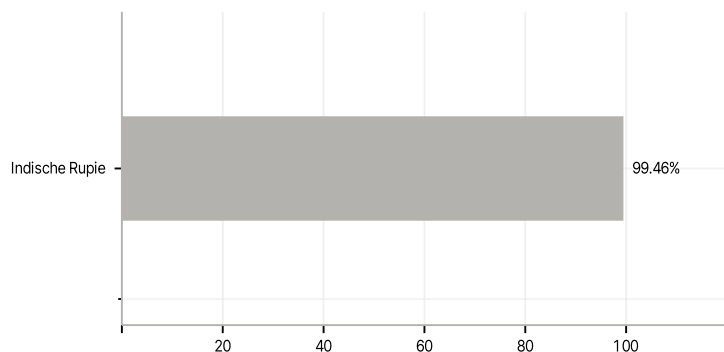
**Branchen**



**Länder**



**Währungen**



**Größte Positionen**

