

## Multipartner SICAV - Konwave Gold Equity Fund I EUR / LU1639893954 / A2DUP4 / Carne Gl. Fd. M.(LU)

| Aktuell 10.04.2026 <sup>1</sup> | Region   | Branche       | Ausschüttungsart | Typ         |
|---------------------------------|----------|---------------|------------------|-------------|
| 696,67 EUR                      | weltweit | e Edelmetalle | thesaurierend    | Aktienfonds |



### Risikokennzahlen

|     |   |   |   |   |   |   |   |
|-----|---|---|---|---|---|---|---|
| SRI | 1 | 2 | 3 | 4 | 5 | 6 | 7 |
|-----|---|---|---|---|---|---|---|

### Jahresperformance

|      |          |
|------|----------|
| 2025 | +167,71% |
|------|----------|

Performanceergebnisse der Vergangenheit lassen keine Rückschlüsse auf die künftige Entwicklung zu.

| Stammdaten                 |                              | Konditionen                       |       | Sonstige Kennzahlen      |                   |
|----------------------------|------------------------------|-----------------------------------|-------|--------------------------|-------------------|
| Fondart                    | Einzelfond                   | Ausgabeaufschlag                  | 1,50% | Mindestveranlagung       | EUR 25.000.000,00 |
| Kategorie                  | Aktien                       | Managementgebühr                  | 0,50% | Sparplan                 | Nein              |
| Fondsunterkategorie        | Branche Edelmetalle          | Depotgebühr                       | -     | UCITS / OGAW             | Ja                |
| Ursprungsland              | Luxemburg                    | Tilgungsgebühr                    | 3,00% | Gewinnbeteiligung        | 20,00%            |
| Tranchenvolumen            | (10.04.2026) USD 753,74 Mio. | Sonstige lfd. Kosten (19.02.2026) | 0,64% | Umschichtgebühr          | 1,00%             |
| Gesamt-Fondsvolumen        | (10.04.2026) USD 2,75 Mrd.   | Transaktionskosten                | 0,46% | <b>Fondsgesellschaft</b> |                   |
| Auflagedatum               | 25.07.2017                   | Carne Gl. Fd. M.(LU)              |       |                          |                   |
| KESSt-Meldefonds           | Ja                           | 3 Rue Jean Piret, 2350, Luxemburg |       |                          |                   |
| Beginn des Geschäftsjahres | 01.07.                       | Luxemburg                         |       |                          |                   |
| Nachhaltigkeitsfondsart    | -                            | www.carnegroup.com                |       |                          |                   |
| Fondsmanager               | -                            |                                   |       |                          |                   |
| Thema                      | -                            |                                   |       |                          |                   |

| Performance                    | 1M      | 6M      | YTD     | 1J       | 2J       | 3J      | 5J | seit Beginn |
|--------------------------------|---------|---------|---------|----------|----------|---------|----|-------------|
| Performance                    | -6,01%  | +35,67% | +14,97% | +140,33% | +242,60% | -       | -  | +317,54%    |
| Performance p.a.               | -       | -       | -       | +140,33% | +85,09%  | -       | -  | +92,11%     |
| Performance p.a. nach max. AGA | -       | -       | -       | +136,78% | +83,72%  | -       | -  | +90,19%     |
| Sharpe Ratio                   | -1,12   | 1,94    | 1,40    | 3,80     | 2,48     | -       | -  | 2,70        |
| Volatilität                    | 48,28%  | 42,42%  | 45,97%  | 36,30%   | 33,40%   | -       | -  | 33,42%      |
| Schlechtester Monat            | -       | -19,09% | -19,09% | -19,09%  | -19,09%  | -19,09% | -  | -19,09%     |
| Bester Monat                   | -       | +19,99% | +19,99% | +22,83%  | +22,83%  | +26,97% | -  | +26,97%     |
| Maximaler Verlust              | -21,24% | -28,12% | -28,12% | -28,12%  | -28,12%  | -       | -  | -28,12%     |

### Vertriebszulassung

Österreich, Deutschland, Schweiz, Luxemburg;

1. Wichtiger Hinweis zum Aktualisierungsstand: Das angegebene Datum bezieht sich ausschließlich auf die Berechnung des NAV.

RISIKOHINWEISE: Die Informationen auf dieser Seite dienen ausschließlich zu Informationszwecken und sollten weder als Verkaufsangebot noch als Aufforderung zum Kauf des Wertpapiers oder einer Empfehlung zugunsten des Wertpapiers verstanden werden. Die baha GmbH und die BAWAG P.S.K. Bank für Arbeit und Wirtschaft und Österreichische Postsparkasse Aktiengesellschaft übernehmen trotz sorgfältigster Recherche keinerlei Haftung für die Richtigkeit der angegebenen Daten.  
Factsheet erstellt von: www.baha.com am 13.04.2026 22:41

## Multipartner SICAV - Konwave Gold Equity Fund I EUR / LU1639893954 / A2DUP4 / Carne Gl. Fd. M.(LU)

### Investmentstrategie

Der Fonds investiert mindestens 2/3 des Vermögens in Aktien von Unternehmen aus dem Goldsektor. Dieser Sektor umfasst Unternehmen, die ihre Tätigkeit auf die Exploration, Produktion, Weiterverarbeitung und den Handel primär von Gold und subsidiär anderen Edelmetallen ausrichten.

### Fondsspezifische Informationen

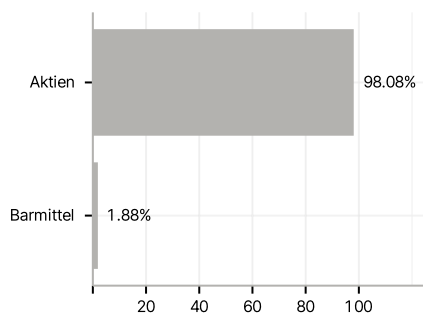
Im Rahmen der Anlagestrategie kann in wesentlichem Umfang in Derivate investiert werden. Die Fondsbestimmungen des Multipartner SICAV - Konwave Gold Equity Fund I EUR wurden durch die FMA bewilligt. Der Multipartner SICAV - Konwave Gold Equity Fund I EUR kann mehr als 35 % des Fondsvermögens in Wertpapiere/Geldmarktinstrumente folgender Emittenten investieren: einem Mitgliedstaat der EU oder seinen Gebietskörperschaften oder einem Mitgliedstaat der OECD oder von internationalen Organisationen öffentlich-rechtlichen Charakters, denen ein oder mehrere Mitgliedstaaten der EU angehören.

### Investmentziel

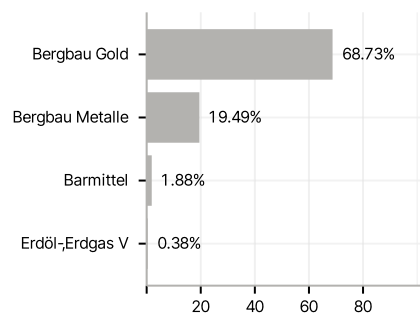
Das Ziel des Subfonds ("Fonds") ist es, einen langfristigen Kapitalzuwachs zu erreichen. Zu diesem Zweck investiert der Fonds in Aktien aus dem Sektor der Goldindustrie.

### Veranlagungsstruktur

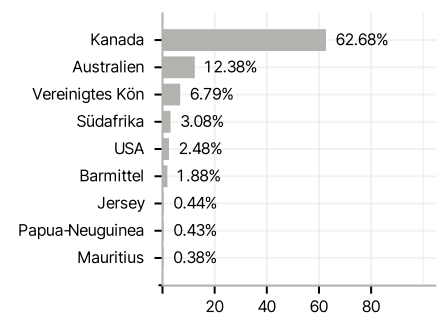
#### Anlagearten



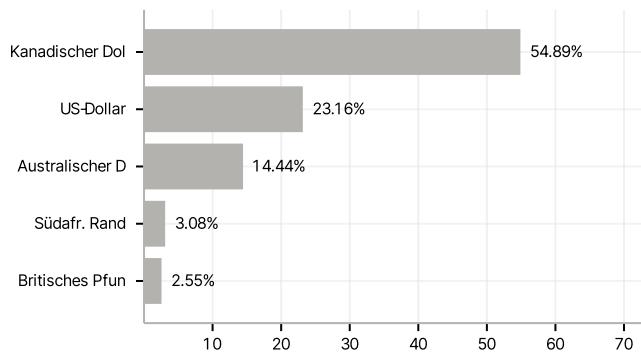
#### Branchen



#### Länder



#### Währungen



#### Größte Positionen

