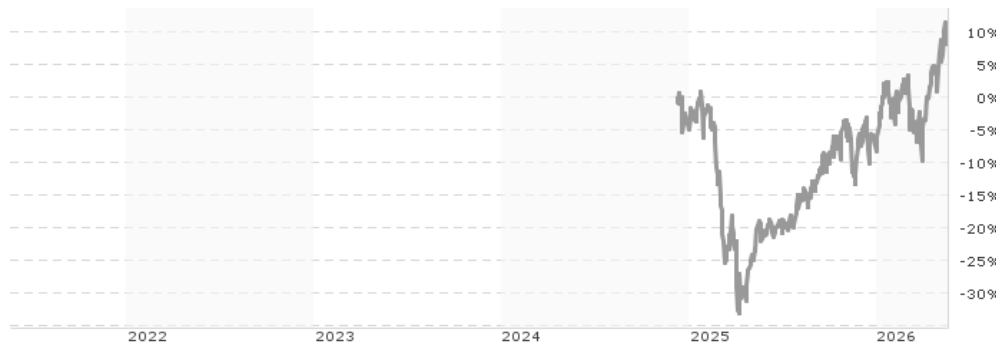


Heptagon Fund ICAV - Driehaus US SMID Cap Equity Fund - Class YE (EUR) / IE0001LFBC12 / A40XXQ / Carne Gl. Fd. M.(IE)

| | | | | |
|---------------------------------------|---------------|----------------|-------------------------|-------------|
| Aktuell 15.05.2026¹ | Region | Branche | Ausschüttungsart | Typ |
| 108,46 EUR | USA | enmix | thesaurierend | Aktienfonds |



Risikokennzahlen

| | | | | | | | |
|-----|---|---|---|---|----------|---|---|
| SRI | 1 | 2 | 3 | 4 | 5 | 6 | 7 |
|-----|---|---|---|---|----------|---|---|

Jahresperformance

| | |
|------|--------|
| 2025 | -3,74% |
|------|--------|

Performanceergebnisse der Vergangenheit lassen keine Rückschlüsse auf die künftige Entwicklung zu.

| Stammdaten | | Konditionen | | Sonstige Kennzahlen | |
|----------------------------|---|---|--------------------|--------------------------|-------------------|
| Fondart | Einzelfond | Ausgabeaufschlag | 3,00% | Mindestveranlagung | EUR 25.000.000,00 |
| Kategorie | Aktien | Managementgebühr | - | Sparplan | Nein |
| Fondsunterkategorie | Branchenmix | Depotgebühr | 0,04% | UCITS / OGAW | Ja |
| Ursprungsland | Irland | Tilgungsgebühr | 3,00% | Gewinnbeteiligung | 0,00% |
| Tranchenvolumen | (15.05.2026) USD 57,66 Mio. | Sonstige lfd. Kosten | (29.11.2024) 1,00% | Umschichtgebühr | 5,00% |
| Gesamt-Fondsvolumen | (15.05.2026) USD 197,11 Mio. | Transaktionskosten | 0,90% | Fondsgesellschaft | |
| Auflegedatum | 09.12.2024 | Carne Gl. Fd. M.(IE) | | | |
| KESSt-Meldefonds | Ja | Irland | | | |
| Beginn des Geschäftsjahres | 01.10. | https://www.carnegroup.com | | | |
| Nachhaltigkeitsfondsart | - | | | | |
| Fondsmanager | Michael Buck Jeff James | | | | |
| | Michael Buck, Jeff James, Prakash Yijayan | | | | |
| Thema | - | | | | |

| Performance | 1M | 6M | YTD | 1J | 2J | 3J | 5J | seit Beginn |
|--------------------------------|--------|---------|---------|---------|---------|----|----|-------------|
| Performance | +6,80% | +22,84% | +18,01% | +34,79% | - | - | - | +8,46% |
| Performance p.a. | - | - | - | +34,79% | - | - | - | +5,84% |
| Performance p.a. nach max. AGA | - | - | - | +30,86% | - | - | - | +3,65% |
| Sharpe Ratio | 4,55 | 1,88 | 1,97 | 1,38 | - | - | - | 0,13 |
| Volatilität | 26,45% | 26,54% | 27,55% | 23,65% | - | - | - | 27,38% |
| Schlechtester Monat | - | -5,94% | -5,94% | -5,94% | -13,34% | - | - | -13,34% |
| Bester Monat | - | +10,05% | +10,05% | +10,05% | +10,05% | - | - | +10,05% |
| Maximaler Verlust | -3,63% | -12,60% | -12,60% | -12,60% | - | - | - | -33,69% |

Vertriebszulassung

Österreich, Deutschland, Schweiz;

1. Wichtiger Hinweis zum Aktualisierungsstand: Das angegebene Datum bezieht sich ausschließlich auf die Berechnung des NAV.

RISIKOHINWEISE: Die Informationen auf dieser Seite dienen ausschließlich zu Informationszwecken und sollten weder als Verkaufsangebot noch als Aufforderung zum Kauf des Wertpapiers oder einer Empfehlung zugunsten des Wertpapiers verstanden werden. Die baha GmbH und die BAWAG P.S.K. Bank für Arbeit und Wirtschaft und Österreichische Postsparkasse Aktiengesellschaft übernehmen trotz sorgfältigster Recherche keinerlei Haftung für die Richtigkeit der angegebenen Daten.
Factsheet erstellt von: www.baha.com am 18.05.2026 19:07

Heptagon Fund ICAV - Driehaus US SMID Cap Equity Fund - Class YE (EUR) / IE0001LFBC12 / A40XXQ / Carne Gl. Fd. M.(IE)

Investmentstrategie

Der Fonds verwendet einen auf Wachstumstitel ausgerichteten Anlagestil und legt dabei in US-amerikanische Unternehmen mit geringer und mittel Marktkapitalisierung an ("Small/Mid cap" oder "SMID"). Diese weisen die gleiche Marktkapitalisierung auf wie die Unternehmen des Russell 2500 Growth Net Total Return Index. Der Untereinlageverwalter macht Anlagen mit gutem Wachstumspotenzial ausfindig, bei denen Anlageentscheidungen auf der Annahme beruhen, dass fundamental starke Unternehmen mit einer höheren Wahrscheinlichkeit ein nachhaltig herausragendes Gewinnwachstum generieren und positive Gewinnkorrekturen erfahren. Die Anlageentscheidungen beinhalten auch die Bewertung der Wettbewerbsposition eines Unternehmens und der Branchendynamik, die Identifizierung potenzieller Wachstumskatalysatoren und die Beurteilung der Finanzlage des betreffenden Unternehmens. Die Anlageentscheidungen basieren zudem auf einer Beurteilung der relativen Bewertung des Unternehmens sowie makroökonomischer und/oder technischer Faktoren, z. B. Wirtschaftswachstum, Inflation und Statistiken zum Aktienmarktvolumen, die sich auf das Unternehmen und seinen Aktienkurs auswirken. Der Fonds wird aktiv verwaltet.

Fondsspezifische Informationen

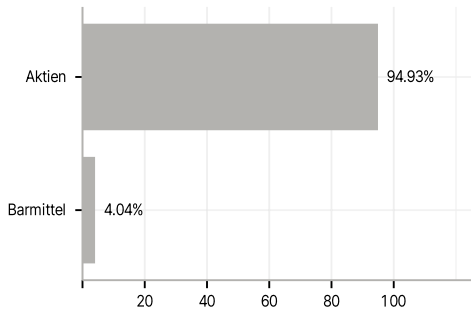
Im Rahmen der Anlagestrategie kann in wesentlichem Umfang in Derivate investiert werden. Die Fondsbestimmungen des Heptagon Fund ICAV - Driehaus US SMID Cap Equity Fund - Class YE (EUR) wurden durch die FMA bewilligt. Der Heptagon Fund ICAV - Driehaus US SMID Cap Equity Fund - Class YE (EUR) kann mehr als 35 % des Fondsvermögens in Wertpapiere/Geldmarktinstrumente folgender Emittenten investieren: OECD Governments (provided the relevant issues are investment grade), Government of the People's Republic of China, Government of Brazil (provided the issues are of investment grade), Government of India (provided the issues are of investment grade), Government of Singapore, European Investment Bank, European Bank for Reconstruction and Development, International Finance Corporation, International Monetary Fund, Euratom, The Asian Development Bank, European Central Bank, Council of Europe, Eurofima, African Development Bank, International Bank for Reconstruction and Development (The World Bank), The Inter American Development Bank, European Union, Federal National Mortgage Association (Fannie Mae), Federal Home Loan Mortgage Corporation (Freddie Mac), Government National Mortgage Association (Ginnie Mae), Student Loan Marketing Association (Sallie Mae), Federal Home Loan Bank, Federal Farm Credit Bank, Tennessee Valley Authority, Straight-A Funding LLC..

Investmentziel

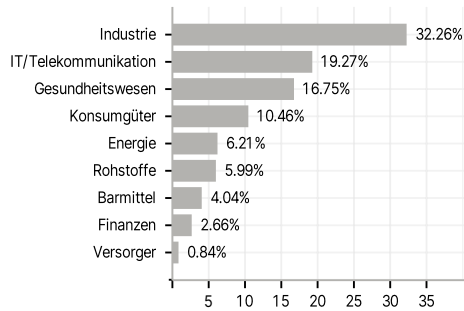
Das Anlageziel des Fonds besteht darin, ein langfristiges Kapitalwachstum zu erzielen.

Veranlagungsstruktur

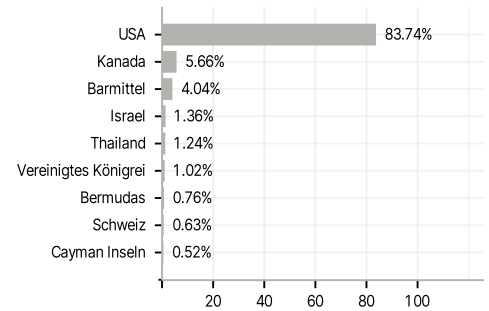
Anlagearten



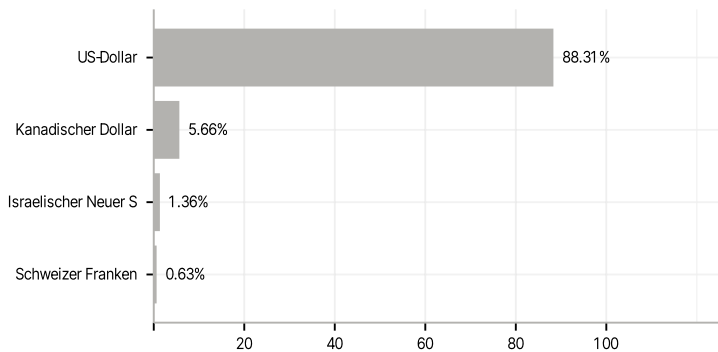
Branchen



Länder



Währungen



Größte Positionen

