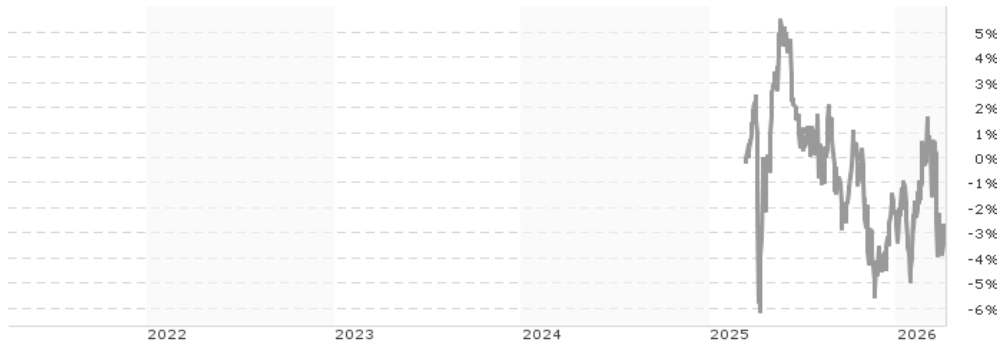


Fidelity Funds - Global Equity Income Fund A-ACC-HUF / LU3017887970 / WK03H5 / FIL IM (LU)

Aktuell 02.04.2026¹	Region	Branche	Ausschüttungsart	Typ
2920,00 HUF	weltweit	enmix	thesaurierend	Aktienfonds


Risikokennzahlen

SRI	1	2	3	4	5	6	7
-----	---	---	---	----------	---	---	---

Jahresperformance

Performanceergebnisse der Vergangenheit lassen keine Rückschlüsse auf die künftige Entwicklung zu.

Stammdaten		Konditionen		Sonstige Kennzahlen	
Fondart	Einzelfond	Ausgabeaufschlag	2,36%	Mindestveranlagung	EUR 2.500,00
Kategorie	Aktien	Managementgebühr	1,50%	Sparplan	Nein
Fondsunterkategorie	Branchenmix	Depotgebühr	-	UCITS / OGAW	Ja
Ursprungsland	Luxemburg	Tilgungsgebühr	0,00%	Gewinnbeteiligung	0,00%
Tranchenvolumen	(02.04.2026) EUR 23,02 Mio.	Sonstige lfd. Kosten (27.02.2026)	1,88%	Umschichtgebühr	1,00%
Gesamt-Fondsvolumen	(27.02.2026) EUR 778,06 Mio.	Transaktionskosten	0,08%	Fondsgesellschaft	
Auflagedatum	12.03.2025	FIL IM (LU)			
KESSt-Meldefonds	Ja	2A, Rue Albert Borschette, L-1246, Luxembourg			
Beginn des Geschäftsjahres	01.05.	Luxemburg			
Nachhaltigkeitsfondsart	-	www.fidelity.lu			
Fondsmanager	Aditya Shivram				
Thema	-				

Performance	1M	6M	YTD	1J	2J	3J	5J	seit Beginn
Performance	-4,23%	-2,05%	0,00%	-4,11%	-	-	-	-2,67%
Performance p.a.	-	-	-	-4,11%	-	-	-	-2,52%
Performance p.a. nach max. AGA	-	-	-	-8,89%	-	-	-	-7,06%
Sharpe Ratio	-2,83	-0,58	-	-0,51	-	-	-	-0,38
Volatilität	14,85%	10,64%	11,84%	12,24%	-	-	-	11,98%
Schlechtester Monat	-	-4,22%	-4,22%	-4,22%	-4,22%	-	-	-4,22%
Bester Monat	-	+4,18%	+4,18%	+4,18%	+4,18%	-	-	+4,18%
Maximaler Verlust	-5,38%	-6,56%	-5,38%	-10,43%	-	-	-	-10,43%

Vertriebszulassung

Österreich, Deutschland, Schweiz, Luxemburg;

1. Wichtiger Hinweis zum Aktualisierungsstand: Das angegebene Datum bezieht sich ausschließlich auf die Berechnung des NAV.

 RISIKOHINWEISE: Die Informationen auf dieser Seite dienen ausschließlich zu Informationszwecken und sollten weder als Verkaufsangebot noch als Aufforderung zum Kauf des Wertpapiers oder einer Empfehlung zugunsten des Wertpapiers verstanden werden. Die baha GmbH und die BAWAG P.S.K. Bank für Arbeit und Wirtschaft und Österreichische Postsparkasse Aktiengesellschaft übernehmen trotz sorgfältigster Recherche keinerlei Haftung für die Richtigkeit der angegebenen Daten.
 Factsheet erstellt von: www.baha.com am 05.04.2026 19:51

Fidelity Funds - Global Equity Income Fund A-ACC-HUF / LU3017887970 / WK03H5 / FIL IM (LU)

Investmentstrategie

Der Teilfonds investiert mindestens 70 % (in der Regel 75 %) seines Vermögens in ertragbringende Aktien von Unternehmen aus aller Welt, einschließlich Schwellenländern. Der Teilfonds darf ergänzend auch in Geldmarktinstrumente investieren. Der Teilfonds investiert mindestens 70 % (in der Regel 75 %) seines Vermögens in ertragbringende Aktien von Unternehmen aus aller Welt, einschließlich Schwellenländern. Der Teilfonds darf ergänzend auch in Geldmarktinstrumente investieren.

Fondsspezifische Informationen

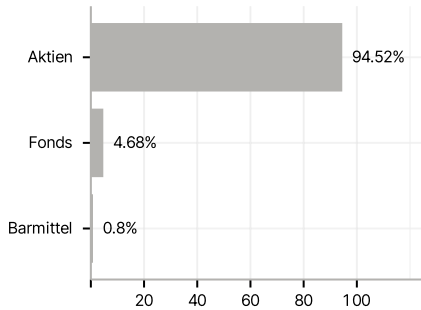
Im Rahmen der Anlagestrategie kann in wesentlichem Umfang in Derivate investiert werden. Die Fondsbestimmungen des Fidelity Funds - Global Equity Income Fund A-ACC-HUF wurden durch die FMA bewilligt. Der Fidelity Funds - Global Equity Income Fund A-ACC-HUF kann mehr als 35 % des Fondsvermögens in Wertpapiere/Geldmarktinstrumente folgender Emittenten investieren: by an EU member state, its local authorities or agencies, a member state of the OECD or of the G20, Singapore or by a public international bodies of which one or more EU member state belongs.

Investmentziel

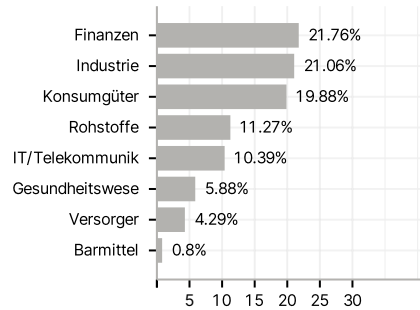
Der Teilfonds ist bestrebt, Erträge und langfristiges Kapitalwachstum zu erzielen.

Veranlagungsstruktur

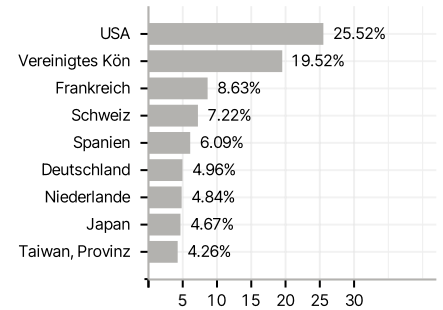
Anlagearten



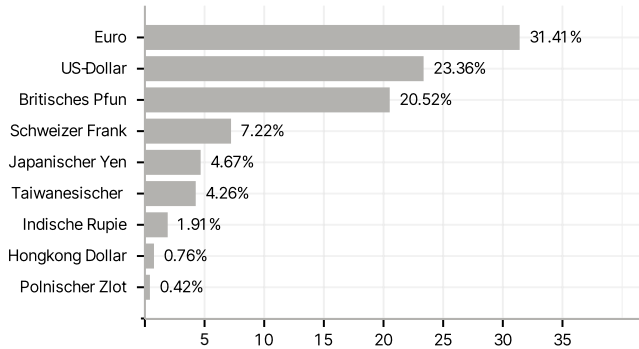
Branchen



Länder



Währungen



Größte Positionen

