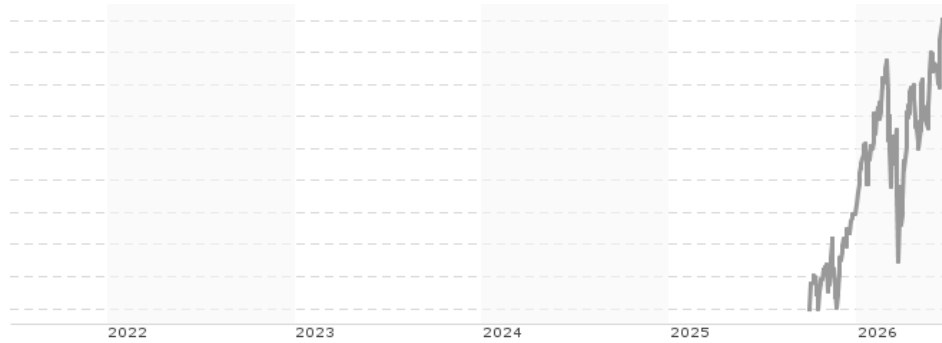


Allianz Best Styles Europe Equity - IT (H2-USD) - USD / LU3175935892 / A41HFN / Allianz GI.Investors

Aktuell 24.06.2026¹	Region	Branche	Ausschüttungsart	Typ
1178,16 USD	Europa	enmix	thesaurierend	Aktienfonds



Risikokennzahlen

SRI 1 2 3 **4** 5 6 7

Jahresperformance

Performanceergebnisse der Vergangenheit lassen keine Rückschlüsse auf die künftige Entwicklung zu.

Stammdaten		Konditionen		Sonstige Kennzahlen	
Fondart	Einzelfond	Ausgabeaufschlag	2,00%	Mindestveranlagung	EUR 4.000.000,00
Kategorie	Aktien	Managementgebühr	0,70%	Sparplan	Nein
Fondsunterkategorie	Branchenmix	Depotgebühr	-	UCITS / OGAW	Ja
Ursprungsland	Luxemburg	Tilgungsgebühr	0,00%	Gewinnbeteiligung	0,00%
Tranchenvolumen	(24.06.2026) EUR 13797,430	Sonstige lfd. Kosten (11.05.2026)	0,71%	Umschichtgebühr	2,00%
Gesamt-Fondsvolumen	(24.06.2026) EUR 1,34 Mrd.	Transaktionskosten	0,22%	Fondsgesellschaft	
Auflegedatum	01.10.2025	Allianz GI.Investors			
KESSt-Meldefonds	Nein	Bockenheimer Landstraße 42-44, 60323, Frankfurt am Main			
Beginn des Geschäftsjahres	01.10.	Deutschland			
Nachhaltigkeitsfondsart	-	https://www.allianzgi.com			
Fondsmanager	NIEMANN Karsten DOMKE Andreas				
Thema	-				

Performance	1M	6M	YTD	1J	2J	3J	5J	seit Beginn
Performance	+1,47%	+11,17%	+10,57%	-	-	-	-	+17,82%
Performance p.a.	-	-	-	-	-	-	-	-
Performance p.a. nach max. AGA	-	-	-	-	-	-	-	+21,78%
Sharpe Ratio	1,67	1,38	1,31	-	-	-	-	1,59
Volatilität	10,72%	15,95%	16,26%	-	-	-	-	14,41%
Schlechtester Monat	-	-7,49%	-7,49%	-7,49%	-	-	-	-7,49%
Bester Monat	-	+5,01%	+5,01%	+5,01%	-	-	-	+5,01%
Maximaler Verlust	-1,88%	-10,88%	-10,88%	-	-	-	-	-10,88%

Vertriebszulassung

Österreich, Deutschland, Schweiz, Luxemburg;

1. Wichtiger Hinweis zum Aktualisierungsstand: Das angegebene Datum bezieht sich ausschließlich auf die Berechnung des NAV.

Allianz Best Styles Europe Equity - IT (H2-USD) - USD / LU3175935892 / A41HFN / Allianz GI.Investors

Investmentstrategie

Min. 70 % des Teilfondsvermögens werden entsprechend dem Anlageziel in Aktien investiert. Max. 30 % des Teilfondsvermögens dürfen in andere als die im Anlageziel beschriebenen Aktien investiert werden. Max. 30 % des Teilfondsvermögens dürfen in Schwellenmärkte investiert werden. Max. 25 % des Teilfondsvermögens dürfen direkt in Termineinlagen und/oder (bis zu 20 % des Teilfondsvermögens) in Sichteinlagen gehalten und/oder in Geldmarktinstrumente und/oder (bis zu 10 % des Teilfondsvermögens) in Geldmarktfonds zum Zwecke des Liquiditätsmanagements investiert werden. Alle Anleihen und Geldmarktinstrumente müssen zum Zeitpunkt des Erwerbs ein Rating von mindestens B- oder ein vergleichbares Rating von einer anerkannten Ratingagentur haben. Der Teilfonds gilt gemäß dem deutschen Investmentsteuergesetz als "Aktienfonds", da mindestens 70 % des Teilfondsvermögens dauerhaft physisch in einer Kapitalbeteiligung gemäß Art. 2 Absatz 8 Investmentsteuergesetz investiert sind.

Fondsspezifische Informationen

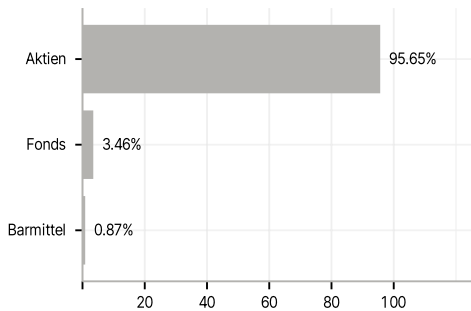
Im Rahmen der Anlagestrategie kann in wesentlichem Umfang in Derivate investiert werden. Die Fondsbestimmungen des Allianz Best Styles Europe Equity - IT (H2-USD) - USD wurden durch die FMA bewilligt. Der Allianz Best Styles Europe Equity - IT (H2-USD) - USD kann mehr als 35 % des Fondsvermögens in Wertpapiere/Geldmarktinstrumente folgender Emittenten investieren: die von der Europäischen Union, der Europäischen Zentralbank, einem Mitgliedstaat der EU oder seinen Gebietskörperschaften, von einem OECD-Mitgliedstaat oder von internationalen Organismen öffentlich-rechtlichen Charakters, denen ein oder mehrere Mitgliedstaaten der EU angehören, oder von anderen Staaten, die nicht Mitglied der EU sind, von der CSSF jedoch offiziell akzeptiert werden, begeben werden oder garantiert sind (zum Datum dieses Verkaufsprospekts werden die folgenden Staaten von der CSSF akzeptiert: Die Sonderverwaltungsregion Hongkong, die Volksrepublik China, die Föderative Republik Brasilien, die Republik Indien, die Republik Indonesien, die Russische Föderation, die Republik Südafrika, die Republik Singapur).

Investmentziel

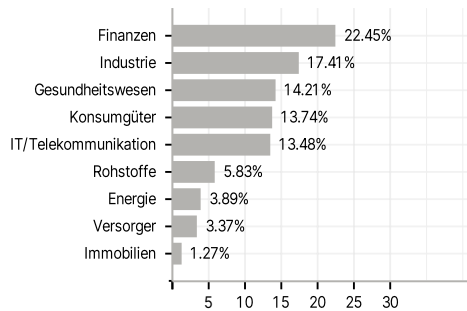
Langfristiges Kapitalwachstum durch Anlagen in den europäischen Aktienmärkten. Der Investmentmanager kann sich in einem Devisen-Overlay engagieren und somit separate Fremdwährungsrisiken in Bezug auf Währungen von OECD-Mitgliedstaaten übernehmen, und zwar auch dann, wenn sich im Teilfonds keine auf die entsprechenden Währungen lautenden Vermögenswerte befinden.

Veranlagungsstruktur

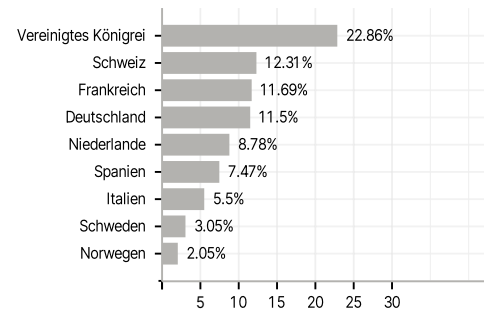
Anlagearten



Branchen



Länder



Währungen



Größte Positionen

