Created with RealObjects PDFreactor(R) Web Service Evaluation Version | https://www.pdfreactor.com

easybank

# Swisscanto (LU) Equity Fund Sustainable Circular Economy BT / LU2851597331 / A40L0Y / Swisscanto AM Int.

| Aktuell 20.11.2026 [1] | Region | Branche | Ausschüttungsart | Typ |
|---|---|---|---|---|
| 95,98 EUR | weltweit | enmix | thesaurierend | Aktienfonds |




**Performanceergebnisse der Vergangenheit lassen keine Rückschlüsse auf die künftige Entwicklung zu.**

## Risikokennzahlen

SRI 1 2 3 **4** 5 6 7

## Jahresperformance

| | |
|---|---|
| 2025 | -0,50% |

## Stammdaten

| | |
|---|---|
| Fondart | Einzelfond |
| Kategorie | Aktien |
| Fondsunterkategorie | Branchenmix |
| Ursprungsland | Luxemburg |
| Tranchenvolumen | (20.11.2026) EUR 9597,780 |
| Gesamt-Fondsvolumen | (20.11.2026) EUR 244,28 Mio. |
| Auflagedatum | 27.08.2024 |
| KESt-Meldefonds | Nein |
| Beginn des Geschäftsjahres | 01.04. |
| Nachhaltigkeitsfondsart | Ethik/Ökologie |
| Fondsmanager | Zürcher Kantonalbank |
| Thema | Kreislaufwirtschaft |

## Konditionen

| | |
|---|---|
| Ausgabeaufschlag | 3,00% |
| Managementgebühr | 0,73% |
| Depotgebühr | - |
| Tilgungsgebühr | 0,00% |
| Sonstige lfd. Kosten | (11.09.2026) 1,13% |
| Transaktionskosten | 0,09% |

## Sonstige Kennzahlen

| | |
|---|---|
| Mindestveranlagung | - |
| Sparplan | Nein |
| UCITS / OGAW | Ja |
| Gewinnbeteiligung | 0,00% |
| Umschichtgebühr | - |

## Fondsgesellschaft

Swisscanto AM Int.
6, route de Trèves, L-2633, Senningerberg
Luxemburg
https://www.swisscanto.com

| Performance | 1M | 6M | YTD | 1J | 2J | 3J | 5J | seit Beginn |
|---|---|---|---|---|---|---|---|---|
| Performance | -10,13% | -15,81% | -4,68% | -2,25% | -7,11% | - | - | -4,02% |
| Performance p.a. | - | - | - | -2,25% | -3,62% | - | - | -1,82% |
| Performance p.a. nach max. AGA | - | - | - | -6,91% | -5,94% | - | - | -3,92% |
| Sharpe Ratio | -2,69 | -1,55 | -0,43 | -0,28 | -0,40 | - | - | -0,29 |
| Volatilität | 27,66% | 20,47% | 18,64% | 17,94% | 16,37% | - | - | 16,03% |
| Schlechtester Monat | - | -9,81% | -9,81% | -9,81% | -9,81% | -9,81% | - | -9,81% |
| Bester Monat | - | +3,52% | +11,30% | +11,30% | +11,30% | +11,30% | - | +11,30% |
| Maximaler Verlust | -12,26% | -21,15% | -21,15% | -21,15% | -21,15% | - | - | -21,15% |

## Vertriebszulassung

Österreich, Deutschland, Schweiz;

1. Wichtiger Hinweis zum Aktualisierungsstand: Das angegebene Datum bezieht sich ausschließlich auf die Berechnung des NAV.

RISIKOHINWEISE: Die Informationen auf dieser Seite dienen ausschließlich zu Informationszwecken und sollten weder als Verkaufsangebot noch als Aufforderung zum Kauf des Wertpapieres oder einer Empfehlung zugunsten des Wertpapieres verstanden werden. Die baha GmbH und die BAWAG P.S.K. Bank für Arbeit und Wirtschaft und Österreichische Postsparkasse Aktiengesellschaft übernehmen trotz sorgfältigster Recherche keinerlei Haftung für die Richtigkeit der angegebenen Daten.
Factsheet erstellt von: www.baha.com am 23.11.2026 17:00



Created with RealObjects PDFreactor(R) Web Service Evaluation Version | https://www.pdfreactor.com




REALOBJECTS

PDFreactor®

# Evaluation Version

This PDF document was created by an evaluation version of RealObjects PDFreactor 12.2.1 (17349). The evaluation version is fully functional, but includes this information page. It must not be used for production purposes. The information page and all other evaluation notices must not be removed from the PDF file.

**NOTE:** Conversions in evaluation mode might be slower and the results might have a larger file size than in production mode.

## Buy PDFreactor

To buy a PDFreactor license follow this link:

**Buy PDFreactor online**

## About PDFreactor

RealObjects PDFreactor is a powerful formatting processor for converting HTML and XML documents into PDF. It uses Cascading Style Sheets (CSS) to define page layout and styles. The server-side tool enables a great variety of applications in the fields of ERP, eCommerce and Electronic Publishing.

PDFreactor supports HTML5, CSS3 and JavaScript.

It allows you to dynamically generate PDF documents such as invoices, delivery notes and shipping documents on-the-fly. PDFreactor allows you to easily add server-based PDF generation functionality to your application or service. Since PDFreactor runs on a server, the end-user in general does not need any software other than a PDF viewer.

For more information visit **www.pdfreactor.com**

Created with RealObjects PDFreactor(R) Web Service Evaluation Version | https://www.pdfreactor.com

# Swisscanto (LU) Equity Fund Sustainable Circular Economy BT / LU2851597331 / A40L0Y / Swisscanto AM Int.

## Investmentstrategie

Der Fonds investiert mindestens 80% seines Vermögens in Beteiligungswertpapiere von Gesellschaften weltweit, die von der Entstehung der Kreislaufwirtschaft profitieren oder diese unterstützen. Der Fonds wird unter Art. 9 der Verordnung (EU) 2019/2088 des Europäischen Parlaments und des Rates vom 27. November 2019 über nachhaltigkeitsbezogene Offenlegungspflichten im Finanzdienstleistungssektor («SFDR») eingeordnet. Die Wertpapiere werden diskretionär aufgrund eines konsistenten Anlageprozesses ausgewählt (aktives Management). Für die Zusammensetzung des Portfolios liegt der Fokus der Titelauswahl und deren Gewichtung auf Unternehmen aus dem MSCI World TR Net. Die Abweichung vom Referenzindex kann signifikant sein. Die Anlagepolitik orientiert sich an diesem Referenzindex und versucht dessen Wertentwicklung zu übertreffen. Der Asset Manager hat jederzeit die Möglichkeit, durch aktive Über- sowie Untergewichtung einzelner Titel und Sektoren, aufgrund von Marktgegebenheiten und Risikoeinschätzungen, wesentlich oder unwesentlich, positiv oder negativ vom Referenzindex abzuweichen.

## Fondsspezifische Informationen

Im Rahmen der Anlagestrategie kann in wesentlichem Umfang in Derivate investiert werden.

## Investmentziel

Das Anlageziel ist die Erwirtschaftung eines langfristigen Kapitalwachstums verbunden mit angemessenem Ertrag, indem weltweit in Aktien von Gesellschaften investiert wird, die von der Entstehung der Kreislaufwirtschaft profitieren oder diese unterstützen und die mit dem Sustainable-Ansatz vereinbar sind.

## Veranlagungsstruktur

### Anlagearten

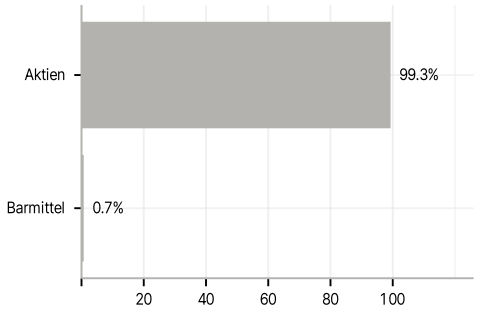


### Branchen

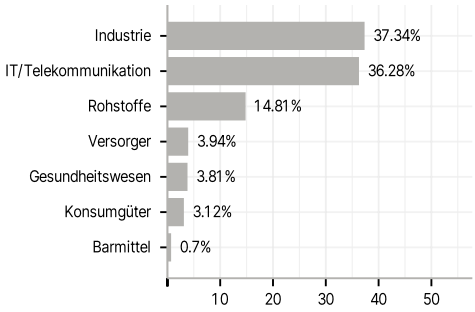


### Länder

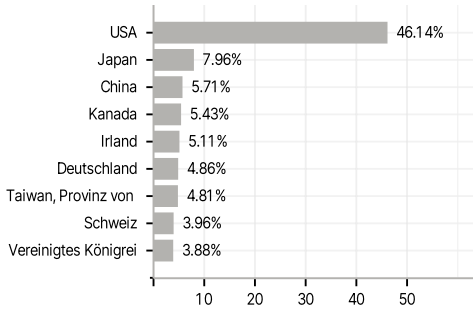


### Währungen

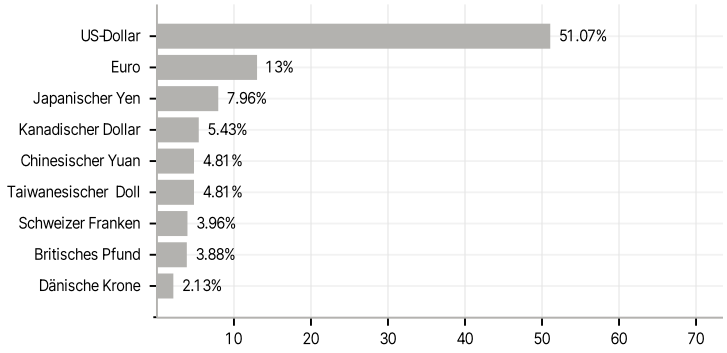


### Größte Positionen

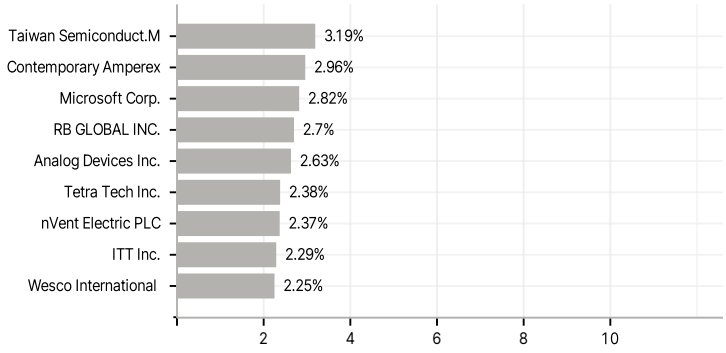


RISIKOHINWEISE: Die Informationen auf dieser Seite dienen ausschließlich zu Informationszwecken und sollten weder als Verkaufsangebot noch als Aufforderung zum Kauf des Wertpapieres oder einer Empfehlung zugunsten des Wertpapieres verstanden werden. Die baha GmbH und die BAWAG P.S.K. Bank für Arbeit und Wirtschaft und Österreichische Postsparkasse Aktiengesellschaft übernehmen trotz sorgfältigster Recherche keinerlei Haftung für die Richtigkeit der angegebenen Daten.
Factsheet erstellt von: www.baha.com am 23.11.2026 17:00



Created with RealObjects PDFreactor(R) Web Service Evaluation Version | https://www.pdfreactor.com