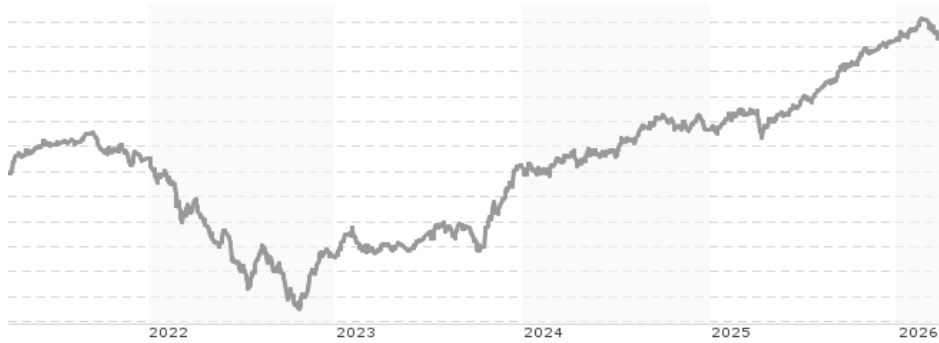


# Ashmore SICAV Emerging Markets Sovereign Debt Fund - Institutional III (ACC) USD / LU1049822478 / A111EZ / Ashmore IM ...

Aktuell 01.04.2026 <sup>1</sup>	Region	Branche	Ausschüttungsart	Typ
174,92 USD	Emerging Markets	Anleihen Staaten	thesaurierend	Rentenfonds



Risikokennzahlen	
SRI	1 2 3 4 5 6 7
Jahresperformance	
2025	+16,53%
2024	+7,31%
2023	+21,79%
2022	-19,24%
2021	-0,20%

Performanceergebnisse der Vergangenheit lassen keine Rückschlüsse auf die künftige Entwicklung zu.

Stammdaten		Konditionen		Sonstige Kennzahlen	
Fondart	Einzelfond	Ausgabeaufschlag	0,00%	Mindestveranlagung	EUR 1.000.000,00
Kategorie	Anleihen	Managementgebühr	-	Sparplan	Nein
Fondsunterkategorie	Anleihen Staaten	Depotgebühr	0,01%	UCITS / OGAW	Ja
Ursprungsland	Luxemburg	Tilgungsgebühr	0,00%	Gewinnbeteiligung	0,00%
Tranchenvolumen	(01.04.2026) USD 79,99 Mio.	Sonstige lfd. Kosten (15.04.2025)	0,80%	Umschichtgebühr	1,00%
Gesamt-Fondsvolumen	(01.04.2026) USD 115,35 Mio.	Transaktionskosten	0,08%	Fondsgesellschaft	
Auflegedatum	01.04.2014			Ashmore IM (IE)	
KESSt-Meldefonds	Nein			32 Molesworth Street, D02 Y512, Dublin	
Beginn des Geschäftsjahres	01.01.			Irland	
Nachhaltigkeitsfondsart	-			www.ashmoregroup.com	
Fondsmanager	Ashmore Investment Management Limited				
Thema	-				

Performance	1M	6M	YTD	1J	2J	3J	5J	seit Beginn
Performance	-1,77%	+4,91%	+0,74%	+13,55%	+23,68%	+48,53%	+28,39%	+23,64%
Performance p.a.	-	-	-	+13,55%	+11,23%	+14,11%	+5,12%	+4,15%
Performance p.a. nach max. AGA	-	-	-	+13,55%	+11,21%	+14,10%	+5,13%	+4,15%
Sharpe Ratio	-2,98	1,74	0,16	2,17	1,66	1,86	0,39	0,27
Volatilität	7,26%	4,59%	5,52%	5,29%	5,52%	6,46%	7,84%	7,81%
Schlechtester Monat	-	-2,79%	-2,79%	-2,79%	-2,79%	-3,30%	-8,99%	-8,99%
Bester Monat	-	+2,86%	+1,51%	+2,86%	+2,86%	+6,44%	+10,08%	+10,08%
Maximaler Verlust	-2,79%	-3,47%	-3,47%	-4,84%	-5,19%	-6,26%	-32,88%	-32,88%

## Vertriebszulassung

Österreich, Deutschland, Schweiz, Luxemburg;

1. Wichtiger Hinweis zum Aktualisierungsstand: Das angegebene Datum bezieht sich ausschließlich auf die Berechnung des NAV.

RISIKOHINWEISE: Die Informationen auf dieser Seite dienen ausschließlich zu Informationszwecken und sollten weder als Verkaufsangebot noch als Aufforderung zum Kauf des Wertpapiers oder einer Empfehlung zugunsten des Wertpapiers verstanden werden. Die baha GmbH und die BAWAG P.S.K. Bank für Arbeit und Wirtschaft und Österreichische Postsparkasse Aktiengesellschaft übernehmen trotz sorgfältigster Recherche keinerlei Haftung für die Richtigkeit der angegebenen Daten.  
Factsheet erstellt von: www.baha.com am 03.04.2026 03:06

# Ashmore SICAV Emerging Markets Sovereign Debt Fund - Institutional III (ACC) USD / LU1049822478 / A111EZ / Ashmore IM ...

## Investmentstrategie

Zur Erreichung seiner Ziele investiert der Teilfonds in Wertpapiere, die auf US-Dollar oder andere bedeutende Währungen lauten. Der Teilfonds kann zusätzlich Barmittel halten und in Geldmarktinstrumente, einschließlich Geldmarkt-OGAW oder -OGA, die auf US-Dollar oder andere Währungen lauten, investieren. Die Anlagen in OGAW und/oder OGA dürfen jedoch insgesamt höchstens 10 % des Nettovermögens des Teilfonds ausmachen. Der Teilfonds kann auch in Finanzinstrumente investieren, deren Wert sich aus dem Wert und den Merkmalen eines oder mehrerer Basiswerte ableitet (Derivate), und zu Zwecken der Absicherung und der effektiven Portfolioverwaltung bestimmte Techniken einsetzen, unter anderem vorbehaltlich der im Prospekt genannten Grenzen in Total Return Swaps, Pensionsgeschäfte und umgekehrte Pensionsgeschäfte. Der Teilfonds nutzt für die Anlageverwaltung vorwiegend einen aktiven Top-Down-Ansatz, der auf einer gesamtwirtschaftlichen Analyse basiert.

## Fondsspezifische Informationen

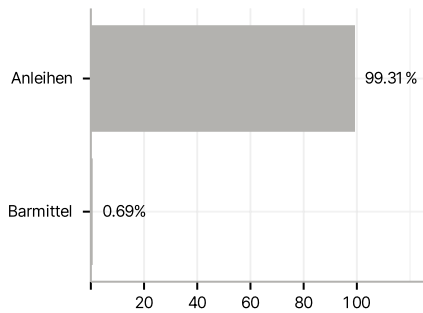
Im Rahmen der Anlagestrategie kann in wesentlichem Umfang in Derivate investiert werden. Die Fondsbestimmungen des Ashmore SICAV Emerging Markets Sovereign Debt Fund - Institutional III (ACC) USD wurden durch die FMA bewilligt. Der Ashmore SICAV Emerging Markets Sovereign Debt Fund - Institutional III (ACC) USD kann mehr als 35 % des Fondsvermögens in Wertpapiere/Geldmarktinstrumente folgender Emittenten investieren: by a Member State, by its local authorities, or by a non-Member State accepted by the CSSF (being at the date of this Prospectus OECD member states, Singapore or any member state of the G20), or by a public international body of which one or more Member State(s) are member(s),.

## Investmentziel

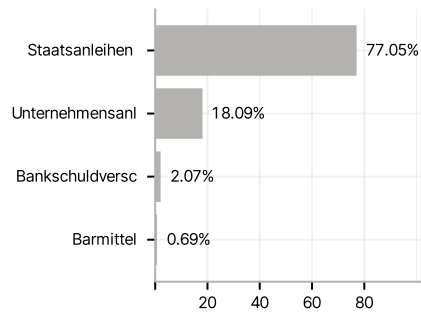
Das Ziel des Teilfonds besteht darin, einen Kapitalzuwachs durch Anlagen in eine Auswahl übertragbarer Wertpapiere und/oder anderer liquider finanzieller Vermögenswerte zu erzielen. Der Teilfonds ist bestrebt, überwiegend in Anleihen und ähnlichen Instrumenten investiert zu sein, die von staatlichen und quasi-staatlichen Emittenten aus den Schwellenländern begeben wurden.

## Veranlagungsstruktur

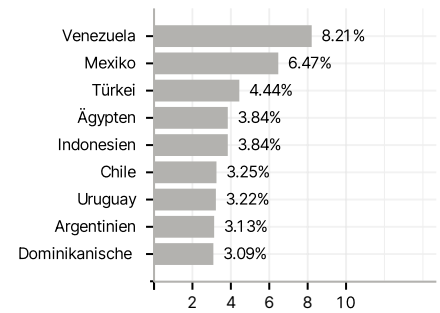
### Anlagearten



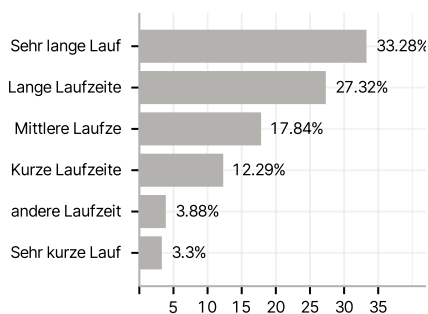
### Emittenten



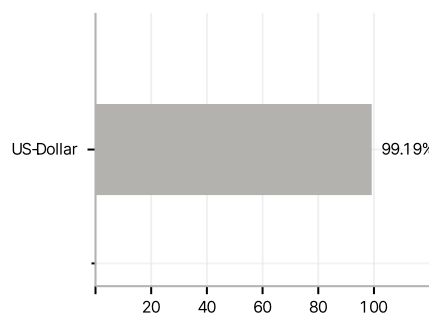
### Länder



### Laufzeiten



### Währungen



### Größte Positionen

