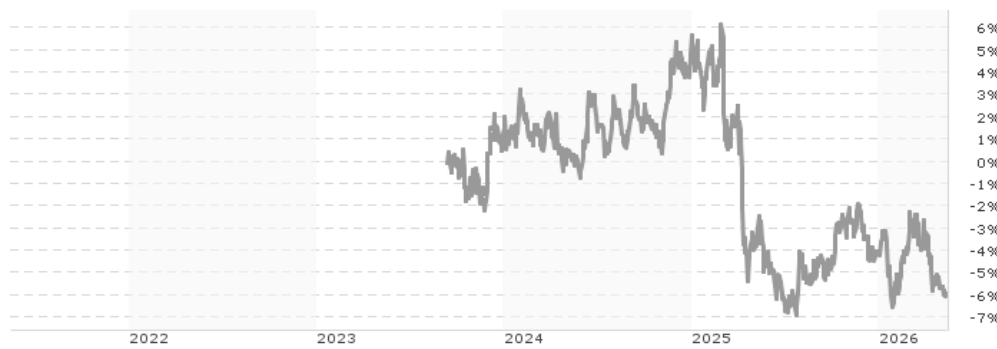


Eurizon Fund - Bond USD LTE CD EUR Distribution / LU2643226181 / A40018 / Eurizon Capital

| | | | | |
|---------------------------------------|---------------|------------------|-------------------------|-------------|
| Aktuell 12.05.2026¹ | Region | Branche | Ausschüttungsart | Typ |
| 94,09 EUR | USA | Anleihen Staaten | ausschüttend | Rentenfonds |



Risikokennzahlen

| | | | | | | | |
|-----|---|---|---|---|---|---|---|
| SRI | 1 | 2 | 3 | 4 | 5 | 6 | 7 |
|-----|---|---|---|---|---|---|---|

Jahresperformance

| | |
|------|--------|
| 2025 | -8,50% |
| 2024 | +3,89% |

Performanceergebnisse der Vergangenheit lassen keine Rückschlüsse auf die künftige Entwicklung zu.

| Stammdaten | | Konditionen | | Sonstige Kennzahlen | |
|----------------------------|-----------------------------|---|-------|--------------------------|----------|
| Fondart | Einzelfond | Ausgabeaufschlag | 0,00% | Mindestveranlagung | EUR 0,00 |
| Kategorie | Anleihen | Managementgebühr | 0,25% | Sparplan | Nein |
| Fondsunterkategorie | Anleihen Staaten | Depotgebühr | - | UCITS / OGAW | Ja |
| Ursprungsland | Luxemburg | Tilgungsgebühr | 0,00% | Gewinnbeteiligung | 0,00% |
| Tranchenvolumen | (12.05.2026) EUR 4704,480 | Sonstige lfd. Kosten (01.12.2025) | 0,31% | Umschichtgebühr | - |
| Gesamt-Fondsvolumen | (12.05.2026) EUR 77,05 Mio. | Transaktionskosten | 0,05% | Fondsgesellschaft | |
| Auflagedatum | 13.09.2023 | Eurizon Capital | | | |
| KESSt-Meldefonds | Nein | 28, boulevard Kockelscheuer, L-1821, Luxembourg | | | |
| Beginn des Geschäftsjahres | 01.01. | Luxemburg | | | |
| Nachhaltigkeitsfondsart | - | http://www.eurizoncapital.lu | | | |
| Fondsmanager | Giacomo Angiulli | | | | |
| Thema | - | | | | |

| Performance | 1M | 6M | YTD | 1J | 2J | 3J | 5J | seit Beginn |
|--------------------------------|--------|--------|--------|--------|---------|--------|----|-------------|
| Performance | -1,72% | -3,28% | -1,93% | -3,59% | -6,01% | - | - | -5,91% |
| Performance p.a. | - | - | - | -3,59% | -3,06% | - | - | -2,26% |
| Performance p.a. nach max. AGA | - | - | - | -3,59% | -3,05% | - | - | -2,26% |
| Sharpe Ratio | -4,22 | -1,37 | -1,09 | -0,92 | -0,74 | - | - | -0,63 |
| Volatilität | 5,19% | 6,38% | 6,89% | 6,36% | 7,22% | - | - | 7,22% |
| Schlechtester Monat | - | -2,72% | -2,72% | -2,72% | -5,44% | -5,44% | - | -5,44% |
| Bester Monat | - | +2,58% | +2,58% | +2,58% | +3,57% | +3,57% | - | +3,57% |
| Maximaler Verlust | -1,83% | -4,75% | -3,84% | -4,75% | -12,33% | - | - | -12,33% |

Vertriebszulassung

Österreich, Deutschland, Schweiz, Luxemburg;

1. Wichtiger Hinweis zum Aktualisierungsstand: Das angegebene Datum bezieht sich ausschließlich auf die Berechnung des NAV.

RISIKOHINWEISE: Die Informationen auf dieser Seite dienen ausschließlich zu Informationszwecken und sollten weder als Verkaufsangebot noch als Aufforderung zum Kauf des Wertpapiers oder einer Empfehlung zugunsten des Wertpapiers verstanden werden. Die baha GmbH und die BAWAG P.S.K. Bank für Arbeit und Wirtschaft und Österreichische Postsparkasse Aktiengesellschaft übernehmen trotz sorgfältigster Recherche keinerlei Haftung für die Richtigkeit der angegebenen Daten.
Factsheet erstellt von: www.baha.com am 14.05.2026 01:02

Eurizon Fund - Bond USD LTE CD EUR Distribution / LU2643226181 / A40018 / Eurizon Capital

Investmentstrategie

Bei der aktiven Verwaltung des Fonds investiert der Anlageverwalter ähnlich wie die Benchmark und versucht gleichzeitig, die Rendite zu steigern. Durch die Analyse von Marktbewertungen und Sektortrends sowie statistischen Modellen von makroökonomischen und mikroökonomischen Variablen nimmt der Anlageverwalter eine Über- oder Untergewichtung bestimmter Wertpapiere vor, wobei er darauf abzielt, die Performance innerhalb einer definierten Bandbreite des Index (Limited Tracking-Error-Ansatz) und das Risikoengagement innerhalb vordefinierter Grenzen zu halten. Das Engagement des Fonds in Wertpapieren, und damit seine Wertentwicklung, wird wahrscheinlich stark jener der Benchmark ähneln.

Fondsspezifische Informationen

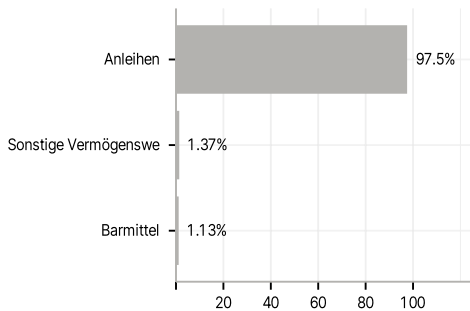
Im Rahmen der Anlagestrategie kann in wesentlichem Umfang in Derivate investiert werden. Die Fondsbestimmungen des Eurizon Fund - Bond USD LTE CD EUR Distribution wurden durch die FMA bewilligt. Der Eurizon Fund - Bond USD LTE CD EUR Distribution kann mehr als 35 % des Fondsvermögens in Wertpapiere/ Geldmarktinstrumente folgender Emittenten investieren: die von einem EU-Mitgliedstaat, seinen Gebietskörperschaften oder Regierungsstellen, einem Mitgliedstaat der OECD oder der G20, Singapur oder einer öffentlichen internationalen Einrichtung, der mindestens ein EU-Mitgliedstaat angehört, begeben werden.

Investmentziel

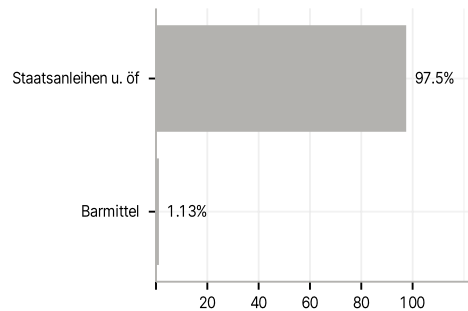
Steigerung des Wertes Ihrer Anlage im Laufe der Zeit und Erzielung einer Gesamtrendite, die mit jener des US-Staatsanleihenmarktes übereinstimmt (gemessen an der Benchmark). Der Fonds legt überwiegend in US-Staatsanleihen an, die auf US-Dollar lauten. Der Fonds bevorzugt im Allgemeinen Direktanlagen, kann jedoch bisweilen auch über Derivate anlegen. Insbesondere legt der Fonds in der Regel mindestens 80% des Gesamtvermögens in Schuldtiteln und schuldtitelähnlichen Instrumenten, einschließlich Geldmarktinstrumenten, an, die von der US-Regierung ausgegeben werden und auf USD lauten. Das Kreditrating und die Laufzeit der Wertpapiere entsprechen in der Regel jenen der Benchmark.

Veranlagungsstruktur

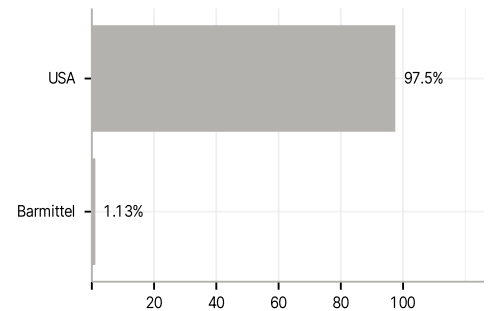
Anlagearten



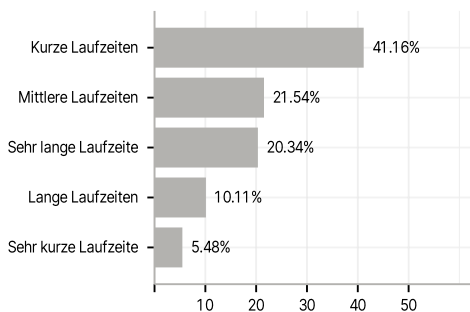
Emittenten



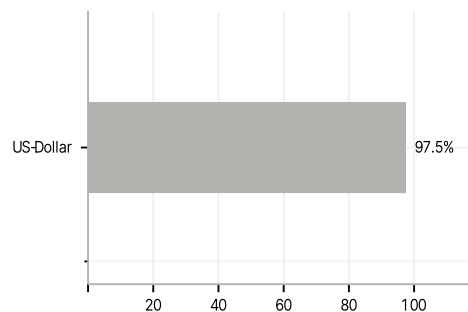
Länder



Laufzeiten



Währungen



Größte Positionen

