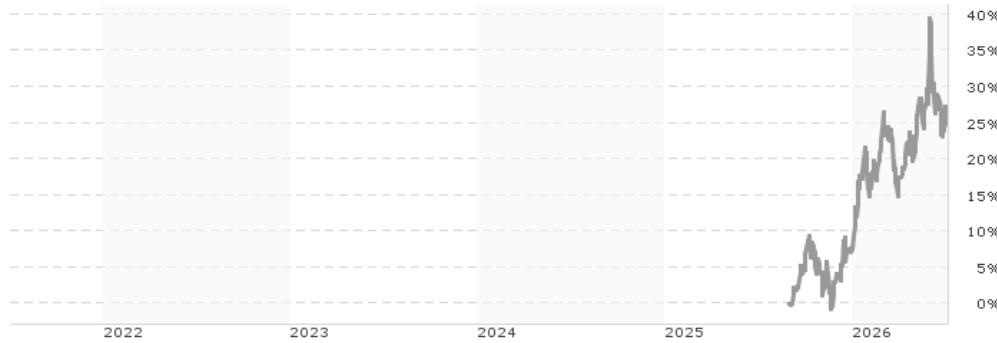


## Human Intelligence C / DE000A40X8P5 / A40X8P / HANSAINVEST

<b>Aktuell 03.07.2026<sup>1</sup></b>	<b>Region</b>	<b>Branche</b>	<b>Ausschüttungsart</b>	<b>Typ</b>
127,28 EUR	weltweit	enmix	thesaurierend	Aktienfonds



### Risikokennzahlen

SRI	1	2	3	4	5	6	7
-----	---	---	---	---	---	---	---

### Jahresperformance

Performanceergebnisse der Vergangenheit lassen keine Rückschlüsse auf die künftige Entwicklung zu.

Stammdaten		Konditionen		Sonstige Kennzahlen	
Fondart	Einzelfond	Ausgabeaufschlag	3,00%	Mindestveranlagung	EUR 1.500,00
Kategorie	Aktien	Managementgebühr	1,75%	Sparplan	Nein
Fondsunterkategorie	Branchenmix	Depotgebühr	0,50%	UCITS / OGAW	Ja
Ursprungsland	Deutschland	Tilgungsgebühr	0,00%	Gewinnbeteiligung	10,00%
Tranchenvolumen	(03.07.2026) EUR 19,51 Mio.	Sonstige lfd. Kosten (26.06.2026)	1,83%	Umschichtgebühr	-
Gesamt-Fondsvolumen	(03.07.2026) EUR 188,74 Mio.	Transaktionskosten	4,23%	<b>Fondsgesellschaft</b>	
Auflegedatum	01.09.2025	HANSAINVEST			
KESSt-Meldefonds	Nein	Kapstadtring 8, 22297, Hamburg			
Beginn des Geschäftsjahres	01.08.	Deutschland			
Nachhaltigkeitsfondsart	-	<a href="https://www.hansainvest.com">https://www.hansainvest.com</a>			
Fondsmanager	Frank Termathe				
Thema	-				

Performance	1M	6M	YTD	1J	2J	3J	5J	seit Beginn
Performance	-8,35%	+16,36%	+18,78%	-	-	-	-	+27,28%
Performance p.a.	-	-	-	-	-	-	-	-
Performance p.a. nach max. AGA	-	-	-	-	-	-	-	+28,61%
Sharpe Ratio	-3,12	1,61	1,87	-	-	-	-	1,57
Volatilität	21,70%	21,02%	20,79%	-	-	-	-	19,79%
Schlechtester Monat	-	-6,19%	-6,19%	-6,19%	-	-	-	-6,19%
Bester Monat	-	+10,15%	+10,15%	+10,15%	-	-	-	+10,15%
Maximaler Verlust	-11,33%	-11,73%	-11,73%	-	-	-	-	-11,73%

### Vertriebszulassung

Österreich, Deutschland;

1. Wichtiger Hinweis zum Aktualisierungsstand: Das angegebene Datum bezieht sich ausschließlich auf die Berechnung des NAV.

RISIKOHINWEISE: Die Informationen auf dieser Seite dienen ausschließlich zu Informationszwecken und sollten weder als Verkaufsangebot noch als Aufforderung zum Kauf des Wertpapiers oder einer Empfehlung zugunsten des Wertpapiers verstanden werden. Die baha GmbH und die BAWAG P.S.K. Bank für Arbeit und Wirtschaft und Österreichische Postsparkasse Aktiengesellschaft übernehmen trotz sorgfältigster Recherche keinerlei Haftung für die Richtigkeit der angegebenen Daten.  
Factsheet erstellt von: www.baha.com am 05.07.2026 03:33

## Human Intelligence C / DE000A40X8P5 / A40X8P / HANSAINVEST

### Investmentstrategie

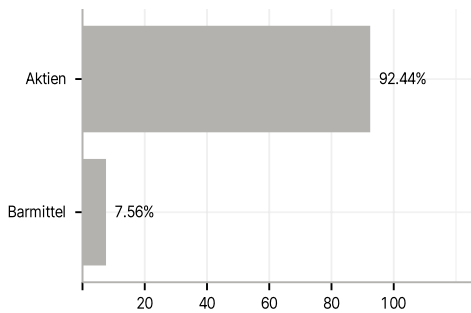
Die Anlagestrategie des Fonds beinhaltet einen aktiven Managementprozess. Der Fonds bildet weder einen Wertpapierindex ab, noch orientiert sich die Gesellschaft für den Fonds an einem festgelegten Vergleichsmaßstab. Dies bedeutet, dass der Fondsmanager die für den Fonds zu erwerbenden Vermögensgegenstände auf Basis eines festgelegten Investitionsprozesses aktiv identifiziert, im eigenen Ermessen auswählt und nicht passiv einen Referenzindex nachbildet. Grundlage des Investitionsprozesses ist ein etablierter Research Prozess, bei dem der Fondsmanager potentiell interessante Unternehmen, Regionen, Staaten oder Wirtschaftszweige insbesondere auf Basis von Datenbankanalysen, Unternehmensberichten, Wirtschaftsprognosen, öffentlich verfügbaren Informationen und persönlichen Eindrücken und Gesprächen analysiert. Nach Durchführung dieses Prozesses entscheidet der Fondsmanager unter Beachtung der gesetzlichen Vorgaben und Anlagebedingungen über den Kauf und Verkauf des konkreten Vermögensgegenstandes.

### Investmentziel

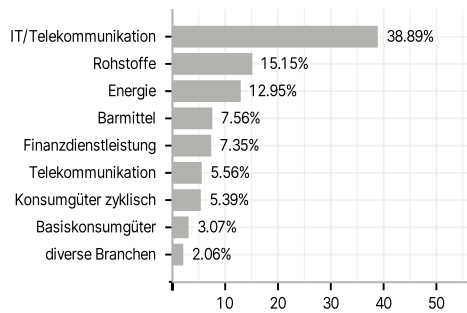
Der Human Intelligence strebt eine überdurchschnittliche Performance gegenüber dem globalen Aktienmarkt an. Dabei wird die Erzielung einer Rendite bei angemessenem Risiko angestrebt. Um das Ziel zu erreichen, investiert der Human Intelligence weltweit in Aktien von erfolgreichsten Unternehmen. Die Auswahl der Unternehmen erfolgt durch eine Identifizierung der aktiven Übergewichtung und die Positionierungen der Aktien erfolgreicher Fonds im Vergleich zu seiner Benchmark.

### Veranlagungsstruktur

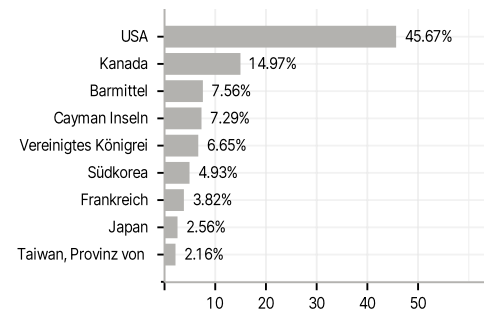
#### Anlagearten



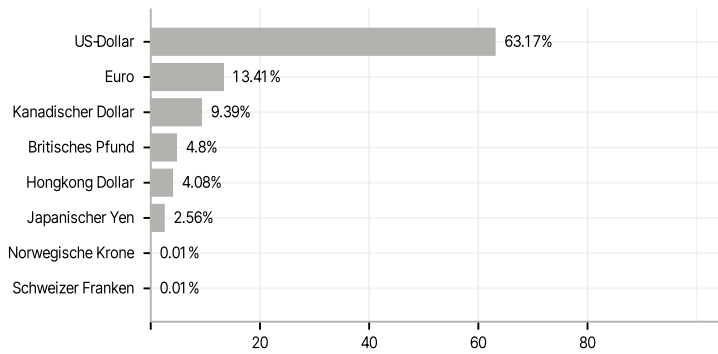
#### Branchen



#### Länder



#### Währungen



#### Größte Positionen

