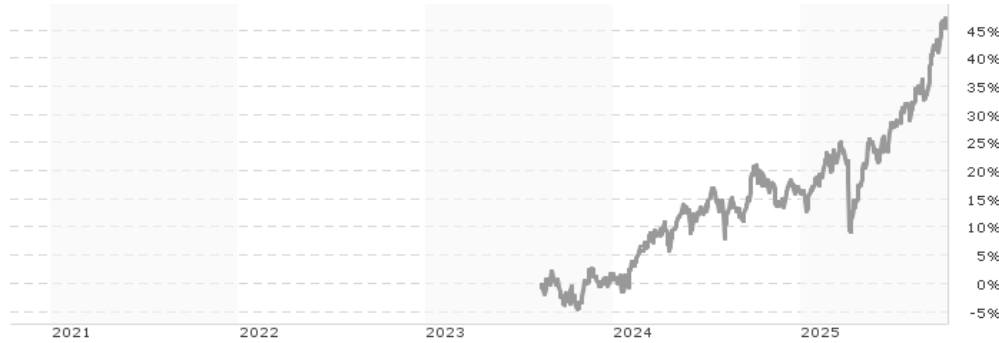


AMUNDI FUNDS EMERGING MARKETS EQUITY FOCUS - X19 CAD / LU2643911725 / A3ER2S / Amundi Luxembourg

Aktuell 10.10.2025 ¹	Region	Branche	Ausschüttungsart	Typ
1447,02 CAD	Emerging Markets	enmix	thesaurierend	Aktienfonds


Risikokennzahlen

SRI	1	2	3	4	5	6	7
-----	---	---	---	----------	---	---	---

Jahresperformance

2024	+14,04%
------	---------

Performanceergebnisse der Vergangenheit lassen keine Rückschlüsse auf die künftige Entwicklung zu.

Stammdaten		Konditionen		Sonstige Kennzahlen	
Fondart	Einzelfond	Ausgabeaufschlag	0,00%	Mindestveranlagung	EUR 1.500,00
Kategorie	Aktien	Managementgebühr	0,00%	Sparplan	Nein
Fondsunterkategorie	Branchenmix	Depotgebühr	-	UCITS / OGAW	Ja
Ursprungsland	Luxemburg	Tilgungsgebühr	0,00%	Gewinnbeteiligung	20,00%
Tranchenvolumen	(10.10.2025) USD 257,03 Mio.	Sonstige lfd. Kosten (05.09.2025)	0,16%	Umschichtgebühr	1,00%
Gesamt-Fondsvolumen	(10.10.2025) USD 3,28 Mrd.	Transaktionskosten	0,38%	Fondsgesellschaft	
Auflagedatum	18.07.2023	Amundi Luxembourg			
KESSt-Meldefonds	Nein	5 allée Scheffer, L-2520, Luxemburg			
Beginn des Geschäftsjahres	01.07.	Luxemburg			
Nachhaltigkeitsfondsart	-	https://www.amundi.lu			
Fondsmanager	Tricot Mickaël				
Thema	-				

Performance	1M	6M	YTD	1J	2J	3J	5J	seit Beginn
Performance	+4,97%	+30,94%	+25,28%	+21,85%	+49,22%	-	-	+45,66%
Performance p.a.	-	-	-	+21,85%	+22,12%	-	-	+19,03%
Performance p.a. nach max. AGA	+4,97%	+30,94%	+25,28%	+21,85%	+22,12%	-	-	+19,03%
Sharpe Ratio	7,80	6,07	2,21	1,46	1,57	-	-	1,34
Volatilität	10,05%	11,39%	14,33%	13,55%	12,86%	-	-	12,74%
Schlechtester Monat	-	-2,45%	-2,45%	-2,58%	-2,58%	-2,58%	-	-2,58%
Bester Monat	-	+7,88%	+7,88%	+7,88%	+7,88%	+7,88%	-	+7,88%
Maximaler Verlust	-1,47%	-3,59%	-12,68%	-12,68%	-12,68%	-	-	-12,68%

Vertriebszulassung

Österreich, Deutschland, Schweiz;

1. Wichtiger Hinweis zum Aktualisierungsstand: Das angegebene Datum bezieht sich ausschließlich auf die Berechnung des NAV.

 RISIKOHINWEISE: Die Informationen auf dieser Seite dienen ausschließlich zu Informationszwecken und sollten weder als Verkaufsangebot noch als Aufforderung zum Kauf des Wertpapiere oder einer Empfehlung zugunsten des Wertpapiere verstanden werden. Die baha GmbH und die BAWAG P.S.K. Bank für Arbeit und Wirtschaft und Österreichische Postsparkasse Aktiengesellschaft übernehmen trotz sorgfältigster Recherche keinerlei Haftung für die Richtigkeit der angegebenen Daten.
 Factsheet erstellt von: www.baha.com am 13.10.2025 16:55

AMUNDI FUNDS EMERGING MARKETS EQUITY FOCUS - X19 CAD / LU2643911725 / A3ER2S / Amundi Luxembourg

Investmentstrategie

Der Teilfonds investiert mindestens 67 % seines Vermögens in Aktien und aktiengebundene Instrumente von Unternehmen, die ihren Sitz in Schwellenländern haben oder dort in erheblichem Umfang tätig sind. Anlagen in chinesischen Aktien können entweder über zugelassene Märkte in Hongkong oder über Stock Connect getätigt werden. Der Teilfonds kann zum Zwecke eines effizienten Portfoliomanagements auch in P-Notes investieren. Das Gesamtengagement des Teilfonds in chinesischen A-Aktien und B-Aktien wird (zusammen) weniger als 30 % des Nettovermögens betragen. Der Teilfonds kann über das RQFII-Lizenzsystem in China investieren. Für diese Anlagen bestehen keine Devisenbeschränkungen. Der Teilfonds kann Derivate zum Zweck der Absicherung und/oder für ein effizientes Portfoliomanagement einsetzen.

Fondsspezifische Informationen

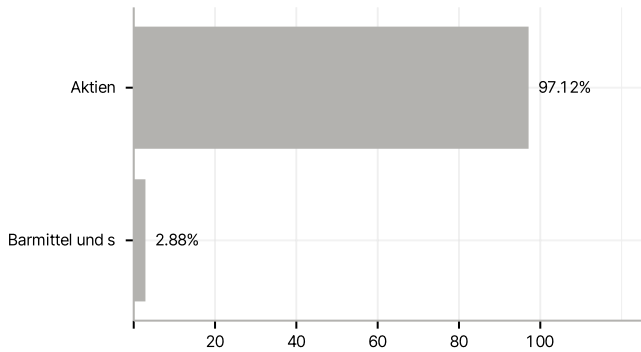
Im Rahmen der Anlagestrategie kann in wesentlichem Umfang in Derivate investiert werden.

Investmentziel

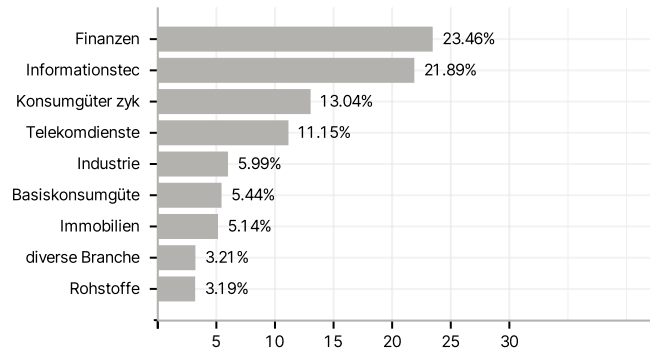
Der Teilfonds ist ein Finanzprodukt, das ESG-Merkmale gemäß Artikel 8 der Offenlegungsverordnung bewirbt. Erzielung langfristigen Kapitalwachstums.

Veranlagungsstruktur

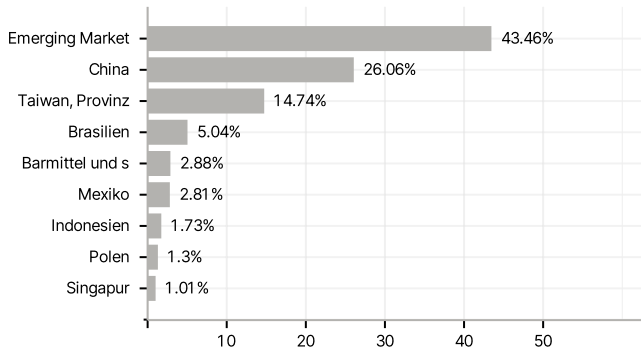
Anlagearten



Branchen



Länder



Größte Positionen

