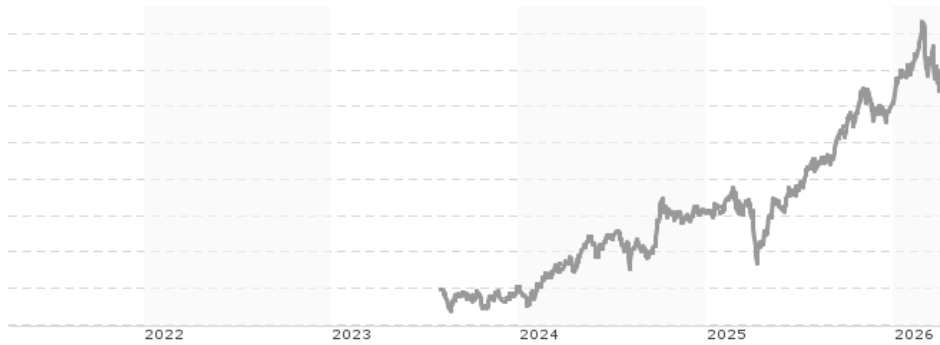


**BlackRock Advantage Asia ex Japan Equity Fund X Accu GBP / IE000EH0L0R7 / A3ES6C / BlackRock AM (IE)**

<b>Aktuell 09.04.2026 <sup>1</sup></b>	<b>Region</b>	<b>Branche</b>	<b>Ausschüttungsart</b>	<b>Typ</b>
166,47 GBP	Asien (exkl. Japan)	enmix	thesaurierend	Aktienfonds



**Risikokennzahlen**

SRI	1	2	3	<b>4</b>	5	6	7
-----	---	---	---	----------	---	---	---

**Jahresperformance**

2025	+24,75%
2024	+20,22%

Performanceergebnisse der Vergangenheit lassen keine Rückschlüsse auf die künftige Entwicklung zu.

Stammdaten		Konditionen		Sonstige Kennzahlen	
Fondart	Einzelfond	Ausgabeaufschlag	0,00%	Mindestveranlagung	EUR 1.000.000,00
Kategorie	Aktien	Managementgebühr	0,00%	Sparplan	Nein
Fondsunterkategorie	Branchenmix	Depotgebühr	-	UCITS / OGAW	Ja
Ursprungsland	Irland	Tilgungsgebühr	2,00%	Gewinnbeteiligung	0,00%
Tranchenvolumen	-	Sonstige lfd. Kosten (11.07.2025)	0,00%	Umschichtgebühr	2,00%
Gesamt-Fondsvolumen (09.04.2026)	USD 262,26 Mio.	Transaktionskosten	0,81%	<b>Fondsgesellschaft</b>	
Auflagedatum	03.08.2023	BlackRock AM (IE)			
KESSt-Meldefonds	Nein	Glencar House, 20 Merrion Road, Dublin 4, D04 T9F3, Dublin			
Beginn des Geschäftsjahres	01.05.	Irland			
Nachhaltigkeitsfondsart	-	<a href="https://www.blackrock.com">https://www.blackrock.com</a>			
Fondsmanager	Jeff Shen, Ryan Kim				
Thema	-				

Performance	1M	6M	YTD	1J	2J	3J	5J	seit Beginn
Performance	+4,87%	+11,92%	+9,99%	+55,12%	+55,13%	-	-	+66,47%
Performance p.a.	-	-	-	+55,12%	+24,55%	-	-	+20,90%
Performance p.a. nach max. AGA	-	-	-	+55,12%	+24,55%	-	-	+20,86%
Sharpe Ratio	2,66	1,26	1,91	3,24	1,42	-	-	1,25
Volatilität	27,38%	18,37%	20,90%	16,33%	15,71%	-	-	15,02%
Schlechtester Monat	-	-10,78%	-10,78%	-10,78%	-10,78%	-10,78%	-	-10,78%
Bester Monat	-	+7,93%	+7,93%	+7,93%	+7,93%	+7,93%	-	+7,93%
Maximaler Verlust	-7,27%	-11,02%	-11,02%	-11,02%	-16,20%	-	-	-16,20%

**Vertriebszulassung**

Österreich, Deutschland, Schweiz;

1. Wichtiger Hinweis zum Aktualisierungsstand: Das angegebene Datum bezieht sich ausschließlich auf die Berechnung des NAV.

RISIKOHINWEISE: Die Informationen auf dieser Seite dienen ausschließlich zu Informationszwecken und sollten weder als Verkaufsangebot noch als Aufforderung zum Kauf des Wertpapiers oder einer Empfehlung zugunsten des Wertpapiers verstanden werden. Die baha GmbH und die BAWAG P.S.K. Bank für Arbeit und Wirtschaft und Österreichische Postsparkasse Aktiengesellschaft übernehmen trotz sorgfältigster Recherche keinerlei Haftung für die Richtigkeit der angegebenen Daten.  
Factsheet erstellt von: www.baha.com am 11.04.2026 08:01

## BlackRock Advantage Asia ex Japan Equity Fund X Acc Accu GBP / IE000EH0L0R7 / A3ES6C / BlackRock AM (IE)

### Investmentstrategie

Der Fonds setzt quantitative (d. h. mathematische oder statistische) Modelle ein, um einen regelbasierten Ansatz bei der Aktienauswahl auf der Grundlage ihres erwarteten Beitrags zur Portfoliorendite zu erzielen. Der Fonds kann in American Depositary Receipts (ADRs) und Global Depositary Receipts (GDRs) anlegen, die an Börsen und regulierten Märkten außerhalb von Asien notiert sind oder gehandelt werden. ADRs und GDRs sind von Finanzinstituten ausgegebene Anlagen, die ein Engagement in den ihnen zugrunde liegenden Eigenkapitalinstrumenten ermöglichen. Die Anlageverwaltungsgesellschaft (AVG) wird derivative Finanzinstrumente (FD) einsetzen (darunter synthetische Short-Positionen, bei denen der Fonds ein FD einsetzt, um mit dem Verkauf eines Vermögenswerts, den er physisch nicht besitzt, einen Gewinn zu erzielen, indem er den Vermögenswert später zu einem niedrigeren Kurs erwirbt). Der Fonds wird bei der Auswahl der Anlagen, wie im Prospekt angegeben, Umwelt-, Sozial- und Governance-Kriterien berücksichtigen.

### Fondsspezifische Informationen

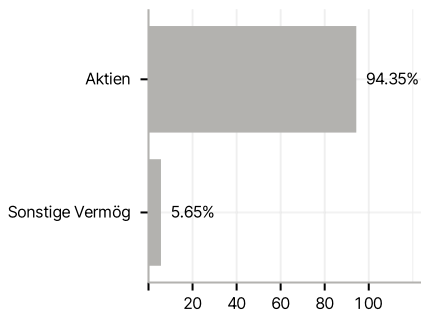
Im Rahmen der Anlagestrategie kann in wesentlichem Umfang in Derivate investiert werden. Die Fondsbestimmungen des BlackRock Advantage Asia ex Japan Equity Fund X Acc Accu GBP wurden durch die FMA bewilligt. Der BlackRock Advantage Asia ex Japan Equity Fund X Acc Accu GBP kann mehr als 35 % des Fondsvermögens in Wertpapiere/Geldmarktinstrumente folgender Emittenten investieren: die von einem Mitgliedstaat, seinen Gebietskörperschaften, einem Drittstaat oder einer internationalen Einrichtung öffentlich-rechtlichen Charakters, der ein oder mehrere Mitgliedstaaten angehören, begeben oder garantiert werden Dies gilt für die folgenden Emittenten: Regierungen von OECD-Ländern (vorausgesetzt, es handelt sich um Emissionen mit Investment-Grade-Rating), Regierung der Volksrepublik China, Regierung von Brasilien (vorausgesetzt, es handelt sich um Emissionen mit Investment-Grade-Rating), Regierung von Indien (vorausgesetzt, es handelt sich um Emissionen mit Investment-Grade-Rating), Regierung von Singapur, Europäische Investitionsbank, Europäische Bank für Wiederaufbau und Entwicklung, International Finance Corporation, Internationaler Währungsfonds, Euratom, Asiatische Entwicklungsbank, Europäische Zentralbank, Europarat, Eurofima, Afrikanische Entwicklungsbank, Internationale Bank für Wiederaufbau und Entwicklung (Weltbank), Interamerikanische Entwicklungsbank, Europäische Union, Federal National Mortgage Association (Fannie Mae), Federal Home Loan Mortgage Corporation (Freddie Mac), Government National Mortgage Association (Ginnie Mae), Student Loan Marketing Association (Sallie Mae), Federal Home Loan Bank, Federal Farm Credit Bank, Tennessee Valley Authority und Straight-A Funding LLC.

### Investmentziel

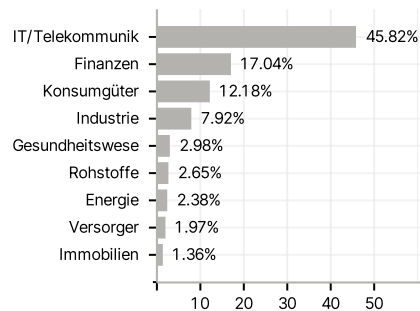
Der Fonds strebt an, langfristiges Kapitalwachstum auf Ihre Anlage zu erzielen. Der Fonds strebt ein Anlageengagement von mindestens 70 % in Eigenkapitalinstrumenten (z. B. Aktien) von Unternehmen in Asien (mit Ausnahme von Japan) an. Der Fonds kann in Wertpapiere und eigenkapitalbezogene Wertpapiere, festverzinsliche (fv) Wertpapiere (z. B. Anleihen), Geldmarktinstrumente (GMI) (Schuldverschreibungen mit kurzen Laufzeiten), Einlagen und Barmittel anlegen. Die fv Wertpapiere und GMI können von Regierungen, staatlichen Stellen, Unternehmen und supranationalen Einrichtungen ausgegeben werden und verfügen zum Zeitpunkt des Erwerbs über Investment-Grade-Status (d. h. sie erfüllen eine bestimmte Stufe der Kreditwürdigkeit).

### Veranlagungsstruktur

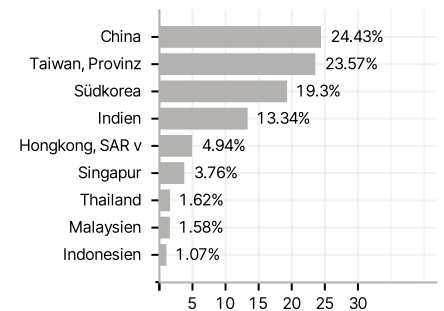
#### Anlagearten



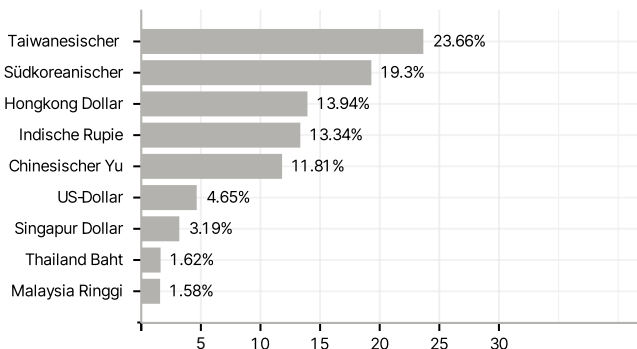
#### Branchen



#### Länder



#### Währungen



#### Größte Positionen

