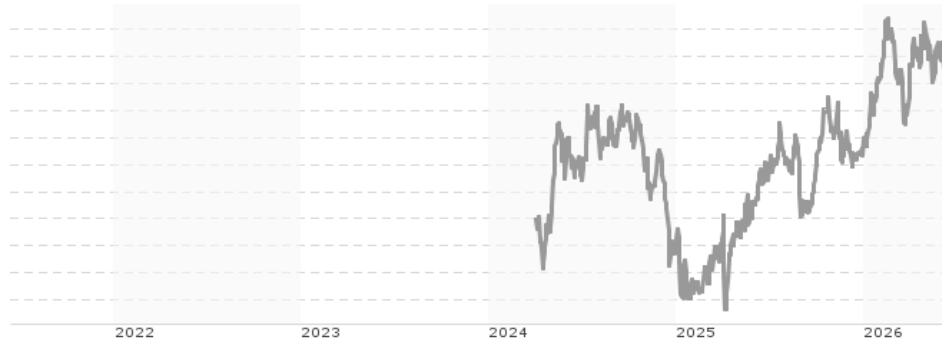


KBI Global Sustainable Infrastructure Fund Class E SGD Fixed Distributing / IE00BN6Q9Y98 / A2QN7F / Amundi (IE)

| | | | | |
|--|---------------|-----------------|-------------------------|-------------|
| Aktuell 11.06.2026 ¹ | Region | Branche | Ausschüttungsart | Typ |
| 9,26 SGD | weltweit | e Infrastruktur | ausschüttend | Aktienfonds |


Risikokennzahlen

| | | | | | | | |
|-----|---|---|---|----------|---|---|---|
| SRI | 1 | 2 | 3 | 4 | 5 | 6 | 7 |
|-----|---|---|---|----------|---|---|---|

Jahresperformance

| | |
|------|--------|
| 2025 | +6,76% |
|------|--------|

Performanceergebnisse der Vergangenheit lassen keine Rückschlüsse auf die künftige Entwicklung zu.

| Stammdaten | | Konditionen | | Sonstige Kennzahlen | |
|----------------------------|--|---|-------|--------------------------|----------|
| Fondart | Einzelfond | Ausgabeaufschlag | 5,00% | Mindestveranlagung | EUR 0,00 |
| Kategorie | Aktien | Managementgebühr | 1,50% | Sparplan | Nein |
| Fondsunterkategorie | Branche Infrastruktur | Depotgebühr | 0,10% | UCITS / OGAW | Ja |
| Ursprungsland | Irland | Tilgungsgebühr | 3,00% | Gewinnbeteiligung | 0,00% |
| Tranchenvolumen | (11.06.2026) EUR 134021,410 | Sonstige lfd. Kosten (16.10.2025) | 1,71% | Umschichtgebühr | 0,00% |
| Gesamt-Fondsvolumen | (11.06.2026) EUR 760,11 Mio. | Transaktionskosten | 0,26% | Fondsgesellschaft | |
| Auflegedatum | 16.11.2021 | Amundi (IE) | | | |
| KESSt-Meldefonds | Nein | 1 George's Quay Plaza George's Quay, D02 V002, Dublin | | | |
| Beginn des Geschäftsjahres | 01.09. | Irland | | | |
| Nachhaltigkeitsfondsart | Ethik/Ökologie | www.amundi.ie | | | |
| Fondsmanager | Colm O' Connor Noel O'Halloran, Martin Conroy | | | | |
| Thema | Infrastruktur | | | | |

| Performance | 1M | 6M | YTD | 1J | 2J | 3J | 5J | seit Beginn |
|--------------------------------|--------|--------|--------|--------|---------|--------|----|-------------|
| Performance | -1,93% | +5,52% | +5,77% | +7,60% | +6,67% | - | - | +10,81% |
| Performance p.a. | - | - | - | +7,60% | +3,28% | - | - | +4,81% |
| Performance p.a. nach max. AGA | - | - | - | +2,48% | +0,79% | - | - | +2,49% |
| Sharpe Ratio | -2,26 | 0,90 | 1,07 | 0,53 | 0,08 | - | - | 0,22 |
| Volatilität | 10,12% | 9,98% | 10,39% | 9,74% | 10,60% | - | - | 10,80% |
| Schlechtester Monat | - | -3,62% | -3,62% | -3,62% | -6,69% | -6,69% | - | -6,69% |
| Bester Monat | - | +5,16% | +5,16% | +5,16% | +5,16% | +6,90% | - | +6,90% |
| Maximaler Verlust | -2,46% | -6,83% | -6,83% | -6,83% | -14,04% | - | - | -14,04% |

Vertriebszulassung

Österreich, Deutschland, Schweiz;

1. Wichtiger Hinweis zum Aktualisierungsstand: Das angegebene Datum bezieht sich ausschließlich auf die Berechnung des NAV.

RISIKOHINWEISE: Die Informationen auf dieser Seite dienen ausschließlich zu Informationszwecken und sollten weder als Verkaufsangebot noch als Aufforderung zum Kauf des Wertpapiers oder einer Empfehlung zugunsten des Wertpapiers verstanden werden. Die baha GmbH und die BAWAG P.S.K. Bank für Arbeit und Wirtschaft und Österreichische Postsparkasse Aktiengesellschaft übernehmen trotz sorgfältigster Recherche keinerlei Haftung für die Richtigkeit der angegebenen Daten.
 Factsheet erstellt von: www.baha.com am 13.06.2026 03:15

KBI Global Sustainable Infrastructure Fund Class E SGD Fixed Distributing / IE00BN6Q9Y98 / A2QN7F / Amundi (IE)

Investmentstrategie

Der Fonds investiert überwiegend in Aktien von Unternehmen, die an den maßgeblichen Börsen weltweit notiert sind oder gehandelt werden und die auf Ebene des Gesamtportfolios einen erheblichen Anteil ihrer Umsätze im Sektor der nachhaltigen Infrastruktur erwirtschaften. Hierzu zählen unter anderem die Versorgung mit oder die Aufbereitung von Wasser, die Abwasserentsorgung und Energie, die Bereitstellung, Instandhaltung oder Sanierung von Energie- oder Wasserinfrastruktureinrichtungen wie Anlagen und Ausrüstung zur Energieerzeugung oder Wasseraufbereitungsanlagen, die Bereitstellung, Instandhaltung oder Sanierung von Infrastruktur zur Unterstützung der Produktion und effizienten Verteilung von Nahrungsmitteln und Ernteerträgen sowie die Bereitstellung, Instandhaltung oder Sanierung sonstiger Infrastruktureinrichtungen mit sozialem Nutzen.

Fondsspezifische Informationen

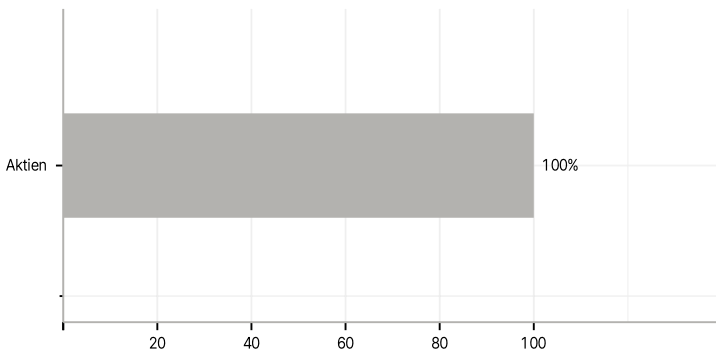
Im Rahmen der Anlagestrategie kann in wesentlichem Umfang in Derivate investiert werden. Die Fondsbestimmungen des KBI Global Sustainable Infrastructure Fund Class E SGD Fixed Distributing wurden durch die FMA bewilligt. Der KBI Global Sustainable Infrastructure Fund Class E SGD Fixed Distributing kann mehr als 35 % des Fondsvermögens in Wertpapiere/Geldmarktinstrumente folgender Emittenten investieren: by any Member State, its local authorities, non-Member States or public international body of which one or more Member States are members to include OECD Member Country (provided the relevant issues are investment grade), Government of Singapore, Government of the People's Republic of China, Government of Brazil (provided the issues are investment grade), Government of India (provided the issues are investment grade), European Investment Bank, European Bank for Reconstruction and Development, International Finance Corporation, International Monetary Fund, Euratom, The Asian Development Bank, European Central Bank, Council of Europe Eurofima, African Development Bank, International Bank for Reconstruction and Development (The World Bank), The Inter American Development Bank, European Union, Federal National Mortgage Association (Fannie Mae), Federal Home Loan Mortgage Corporation (Freddie Mac), Government National Mortgage Association (Ginnie Mae), Student Loan Marketing Association (Sallie Mae), Federal Home Loan Bank, Federal Farm Credit Bank, Tennessee Valley Authority, Straight - A Funding LLC.

Investmentziel

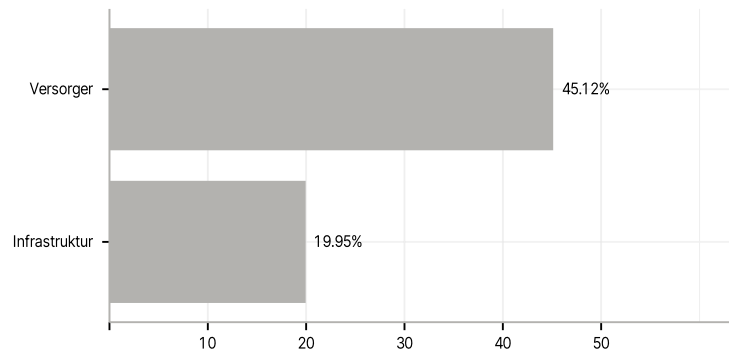
Der Fonds zielt darauf ab, die höchstmögliche Rendite für seine Anteilseigner zu generieren und eine Outperformance gegenüber dem S&P Global Infrastructure Index zu erzielen. Zu diesem Zweck investiert er in erster Linie in Aktien von börsennotierten Unternehmen, die in Infrastruktursektoren tätig sind.

Veranlagungsstruktur

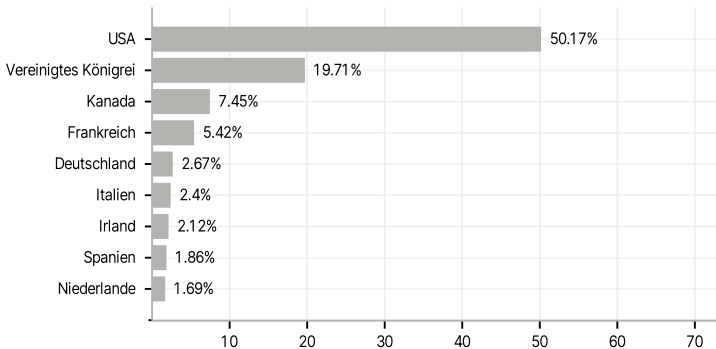
Anlagearten



Branchen



Länder



Größte Positionen

