

Jupiter Systematic Healthcare Innovation Fund, I USD Acc / IE000SNZR9C8 / A3E3SJ / Jupiter AM (EU)

Aktuell 10.06.2026¹	Region	Branche	Ausschüttungsart	Typ
13,12 USD	weltweit	e Gesundheit/Pharma	thesaurierend	Aktienfonds



Risikokennzahlen

SRI	1	2	3	4	5	6	7
-----	---	---	---	----------	---	---	---

Jahresperformance

2025	+24,41%
2024	-3,54%

Performanceergebnisse der Vergangenheit lassen keine Rückschlüsse auf die künftige Entwicklung zu.

Stammdaten		Konditionen		Sonstige Kennzahlen	
Fondart	Einzelfond	Ausgabeaufschlag	0,00%	Mindestveranlagung	EUR 1.000.000,00
Kategorie	Aktien	Managementgebühr	0,75%	Sparplan	Nein
Fondsunterkategorie	Branche Gesundheit/Pharma	Depotgebühr	-	UCITS / OGAW	Ja
Ursprungsland	Irland	Tilgungsgebühr	0,00%	Gewinnbeteiligung	0,00%
Tranchenvolumen	(10.06.2026) USD 8,27 Mio.	Sonstige lfd. Kosten (19.02.2026)	0,95%	Umschichtgebühr	2,50%
Gesamt-Fondsvolumen	(10.06.2026) USD 9,79 Mio.	Transaktionskosten	0,15%	Fondsgesellschaft	
Auflegedatum	07.12.2023	Jupiter AM (EU)			
KESSt-Meldefonds	Ja	32 Molesworth Street, D02 Y512, Dublin			
Beginn des Geschäftsjahres	01.01.	Irland			
Nachhaltigkeitsfondsart	-	www.jupiteram.com/			
Fondsmanager	-				
Thema	Gesundheit/Wohlbefinden				

Performance	1M	6M	YTD	1J	2J	3J	5J	seit Beginn
Performance	+4,04%	+5,62%	+2,35%	+20,15%	+16,64%	-	-	+31,25%
Performance p.a.	-	-	-	+20,15%	+8,01%	-	-	+11,44%
Performance p.a. nach max. AGA	-	-	-	+20,15%	+8,00%	-	-	+11,42%
Sharpe Ratio	3,63	0,69	0,22	1,38	0,42	-	-	0,70
Volatilität	16,42%	13,47%	13,93%	12,86%	13,62%	-	-	12,95%
Schlechtester Monat	-	-7,81%	-7,81%	-7,81%	-7,81%	-7,81%	-	-7,81%
Bester Monat	-	+4,33%	+4,33%	+7,58%	+7,58%	+7,58%	-	+7,58%
Maximaler Verlust	-3,64%	-8,59%	-8,59%	-8,59%	-17,81%	-	-	-17,81%

Vertriebszulassung

Österreich, Deutschland, Schweiz;

1. Wichtiger Hinweis zum Aktualisierungsstand: Das angegebene Datum bezieht sich ausschließlich auf die Berechnung des NAV.

RISIKOHINWEISE: Die Informationen auf dieser Seite dienen ausschließlich zu Informationszwecken und sollten weder als Verkaufsangebot noch als Aufforderung zum Kauf des Wertpapiere oder einer Empfehlung zugunsten des Wertpapiere verstanden werden. Die baha GmbH und die BAWAG P.S.K. Bank für Arbeit und Wirtschaft und Österreichische Postsparkasse Aktiengesellschaft übernehmen trotz sorgfältigster Recherche keinerlei Haftung für die Richtigkeit der angegebenen Daten.
Factsheet erstellt von: www.baha.com am 11.06.2026 13:49

Jupiter Systematic Healthcare Innovation Fund, I USD Acc / IE000SNZR9C8 / A3E3SJ / Jupiter AM (EU)

Investmentstrategie

Der Fonds investiert mindestens 70 % in Unternehmensaktien und ähnliche Anlagen weltweit. Die Unternehmen können von beliebiger Größe sein und unterschiedlichen Branchen angehören. Der Fonds investiert in Wertpapiere von Unternehmen, die dem Gesundheitssektor oder einem thematischen Index der MSCI-Megatrend-Kategorie Gesundheit und Gesundheitswesen angehören. Die Anlagen des Fonds können sich auf den Gesundheitssektor sowie geografisch auf die USA konzentrieren. Der Fonds kann bis zu 30 % in Unternehmen investieren, die ihren Sitz in Schwellenländern haben oder einen überwiegenden Teil ihres Vermögens oder ihrer Geschäftstätigkeit in Schwellenländern aufweisen und die an einem geregelten Markt notiert sind oder dort gehandelt werden.

Fondsspezifische Informationen

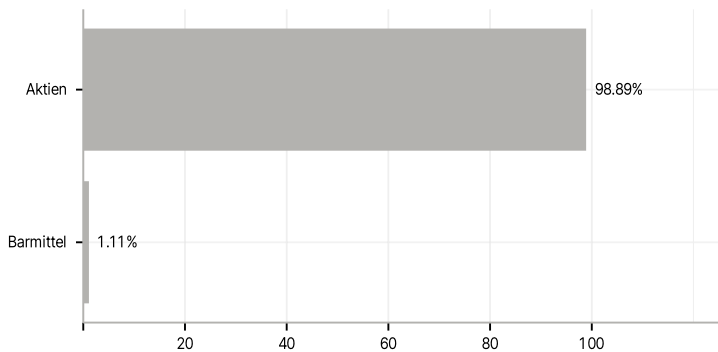
Im Rahmen der Anlagestrategie kann in wesentlichem Umfang in Derivate investiert werden. Der Jupiter Systematic Healthcare Innovation Fund, I USD Acc kann mehr als 35 % des Fondsvermögens in Wertpapiere/Geldmarktinstrumente folgender Emittenten investieren: OECD Governments (provided the relevant issues are investment grade), Government of the People's Republic of China, Government of Brazil (provided the issues are of investment grade), Government of India (provided the issues are of investment grade), Government of Singapore, European Investment Bank, European Bank for Reconstruction and Development, International Finance Corporation, International Monetary Fund, Euratom, The Asian Development Bank, European Central Bank, Council of Europe, Eurofima, African Development Bank, International Bank for Reconstruction and Development (The World Bank), The Inter American Development Bank, European Union, Federal National Mortgage Association (Fannie Mae), Federal Home Loan Mortgage Corporation (Freddie Mac), Government National Mortgage Association (Ginnie Mae), Student Loan Marketing Association (Sallie Mae), Federal Home Loan Bank, Federal Farm Credit Bank, Tennessee Valley Authority, Straight-A Funding LLC, Export-Import Bank..

Investmentziel

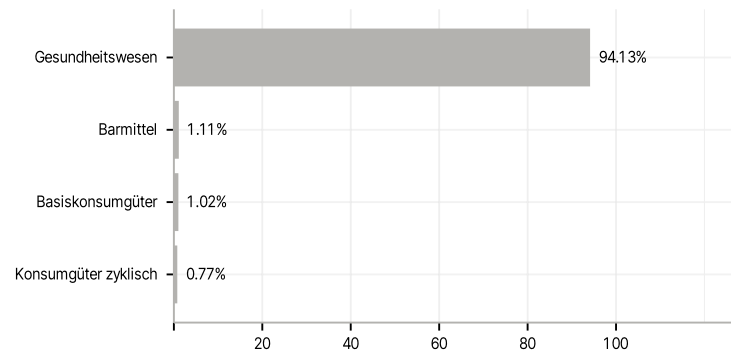
Zur Erreichung seines Anlageziels strebt der Fonds eine Rendite an, die nach Abzug von Gebühren über rollierende Dreijahreszeiträume über der des MSCI ACWI Health Care Index liegt, wobei die Nettodividenden reinvestiert werden.

Veranlagungsstruktur

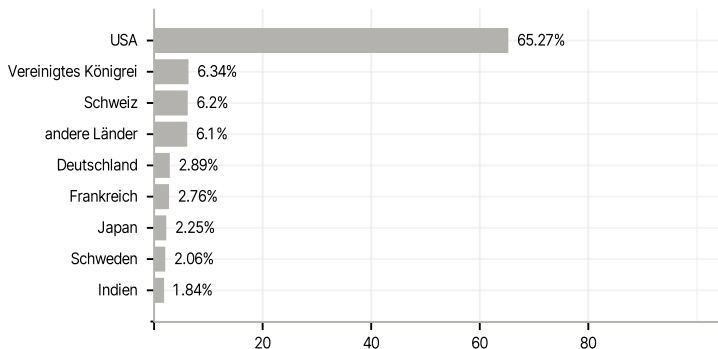
Anlagearten



Branchen



Länder



Größte Positionen

