

JSS Sustainable Equity - Tech Disruptors Y USD dist / LU1752458478 / A2P101 / J.S.Sarasin Fd.M. LU

Aktuell 13.04.2026¹	Region	Branche	Ausschüttungsart	Typ
269,95 USD	weltweit	e Technologie/Informationstechn.	ausschüttend	Aktienfonds


Risikokennzahlen

SRI	1	2	3	4	5	6	7
-----	---	---	---	---	----------	---	---

Jahresperformance

2025	+26,39%
2024	+17,43%
2023	+53,45%
2022	-37,96%
2021	+13,91%

Performanceergebnisse der Vergangenheit lassen keine Rückschlüsse auf die künftige Entwicklung zu.

Stammdaten		Konditionen		Sonstige Kennzahlen	
Fondart	Einzelfond	Ausgabeaufschlag	0,00%	Mindestveranlagung	EUR 0,00
Kategorie	Aktien	Managementgebühr	0,60%	Sparplan	Nein
Fondsunterkategorie	Branche Technologie/Informationstechn.	Depotgebühr	0,10%	UCITS / OGAW	Ja
Ursprungsland	Luxemburg	Tilgungsgebühr	0,00%	Gewinnbeteiligung	0,00%
Tranchenvolumen	(13.04.2026) USD 9,14 Mio.	Sonstige lfd. Kosten (17.02.2026)	0,86%	Umschichtgebühr	0,00%
Gesamt-Fondsvolumen	(31.03.2026) USD 504,37 Mio.	Transaktionskosten	0,49%	Fondsgesellschaft	
Auflagedatum	06.03.2020	J.S.Sarasin Fd.M. LU			
KESSt-Meldefonds	Ja	17-21, Boulevard Joseph II, 1840, Luxemburg			
Beginn des Geschäftsjahres	01.07.	Luxemburg			
Nachhaltigkeitsfondsart	Ethik/Ökologie	http://www.jsafrasarasin.lu/internet/lu/			
Fondsmanager	Tomasz Godziek Daniel Lurch				
	Tomasz Godziek, Daniel Lurch, Hüseyin Turan				
Thema	Innovative Technologien				

Performance	1M	6M	YTD	1J	2J	3J	5J	seit Beginn
Performance	+9,21%	+12,85%	+7,15%	+56,21%	+45,99%	+104,21%	+65,99%	+72,46%
Performance p.a.	-	-	-	+56,40%	+20,89%	+26,84%	+10,66%	+10,93%
Performance p.a. nach max. AGA	-	-	-	+56,21%	+20,83%	+26,87%	+10,67%	+10,92%
Sharpe Ratio	5,85	1,16	1,06	2,78	0,80	1,14	0,35	0,37
Volatilität	30,75%	21,93%	24,05%	19,53%	23,31%	21,69%	23,86%	23,81%
Schlechtester Monat	-	-6,94%	-6,94%	-6,94%	-8,66%	-8,66%	-13,81%	-13,81%
Bester Monat	-	+12,75%	+12,75%	+12,75%	+12,75%	+14,64%	+14,64%	+14,64%
Maximaler Verlust	-7,87%	-14,27%	-14,27%	-14,27%	-25,81%	-25,81%	-45,58%	-45,58%

Vertriebszulassung

Österreich, Deutschland, Schweiz;

1. Wichtiger Hinweis zum Aktualisierungsstand: Das angegebene Datum bezieht sich ausschließlich auf die Berechnung des NAV.

 RISIKOHINWEISE: Die Informationen auf dieser Seite dienen ausschließlich zu Informationszwecken und sollten weder als Verkaufsangebot noch als Aufforderung zum Kauf des Wertpapiers oder einer Empfehlung zugunsten des Wertpapiers verstanden werden. Die baha GmbH und die BAWAG P.S.K. Bank für Arbeit und Wirtschaft und Österreichische Postsparkasse Aktiengesellschaft übernehmen trotz sorgfältigster Recherche keinerlei Haftung für die Richtigkeit der angegebenen Daten.
 Factsheet erstellt von: www.baha.com am 14.04.2026 15:37

JSS Sustainable Equity - Tech Disruptors Y USD dist / LU1752458478 / A2P101 / J.S.Sarasin Fd.M. LU

Investmentstrategie

In erster Linie erfolgen die Anlagen des Teilfonds weltweit entweder direkt (mind. 67%) oder indirekt in Beteiligungspapieren, die ein Engagement in aufkommenden und umgestaltenden technologischen Trends bieten. Das Konzept unterscheidet zwischen Technology Enablers (IT-Unternehmen) und Technology Adopters (nicht zum IT-Sektor gehörende Pioniere in den jeweiligen Branchen, die bahnbrechende Veränderungen in der Geschäftswelt bewirken, indem sie technologische Fortschritte schneller umsetzen als andere). Die Anlagen erfolgen in verschiedenen Sektoren und Marktkapitalisierungen und ohne Beschränkungen im Hinblick auf den Sitz des Emittenten. Dies schließt auch Anlagen in den Schwellenländern ein. Schwellenmärkte sind im Allgemeinen die Märkte von Ländern, die sich in der Entwicklung hin zu modernen industriellen Märkten befinden und daher ein höheres Potenzial aufweisen, jedoch auch mit einem höheren Risiko behaftet sind.

Fondsspezifische Informationen

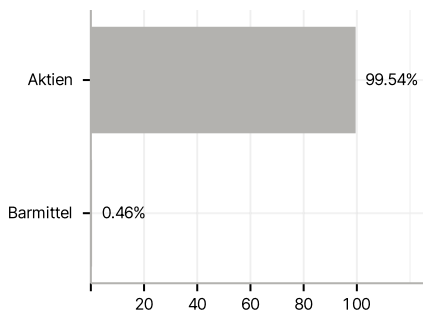
Im Rahmen der Anlagestrategie kann in wesentlichem Umfang in Derivate investiert werden. Die Fondsbestimmungen des JSS Sustainable Equity - Tech Disruptors Y USD dist wurden durch die FMA bewilligt. Der JSS Sustainable Equity - Tech Disruptors Y USD dist kann mehr als 35 % des Fondsvermögens in Wertpapiere/Geldmarktinstrumente folgender Emittenten investieren: EU member state, its local authorities, an OECD member state, Brazil, Singapore or public international bodies of which one or more EU member states are members.

Investmentziel

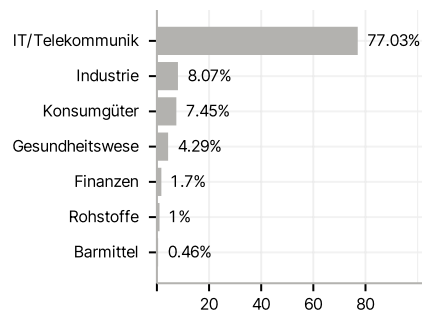
Das Anlageziel des Teilfonds besteht darin, einen langfristigen Kapitalzuwachs zu erzielen.

Veranlagungsstruktur

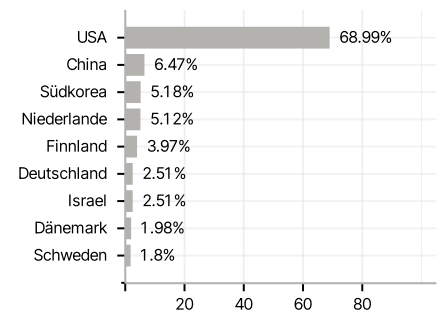
Anlagearten



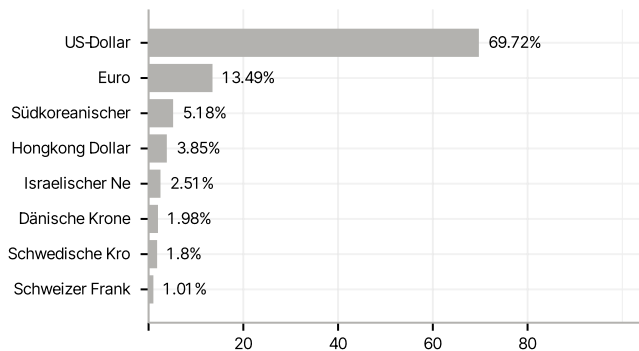
Branchen



Länder



Währungen



Größte Positionen

