

**JSS Sustainable Equity - Tech Disruptors M USD acc / LU1842718006 / A2N6W9 / J.S.Sarasin Fd.M. LU**

|                                       |               |                                  |                         |             |
|---------------------------------------|---------------|----------------------------------|-------------------------|-------------|
| <b>Aktuell 13.04.2026<sup>1</sup></b> | <b>Region</b> | <b>Branche</b>                   | <b>Ausschüttungsart</b> | <b>Typ</b>  |
| 275,78 USD                            | weltweit      | e Technologie/Informationstechn. | thesaurierend           | Aktienfonds |


**Risikokennzahlen**

|     |   |   |   |   |          |   |   |
|-----|---|---|---|---|----------|---|---|
| SRI | 1 | 2 | 3 | 4 | <b>5</b> | 6 | 7 |
|-----|---|---|---|---|----------|---|---|

**Jahresperformance**

|      |         |
|------|---------|
| 2025 | +27,06% |
| 2024 | +18,04% |
| 2023 | +54,31% |
| 2022 | -42,41% |
| 2021 | +17,04% |

Performanceergebnisse der Vergangenheit lassen keine Rückschlüsse auf die künftige Entwicklung zu.

| Stammdaten                 |   | Konditionen   |       | Sonstige Kennzahlen      |          |
|----------------------------|---|---|-------|--------------------------|----------|
| Fondart                    | Einzelfond                                  | Ausgabeaufschlag  | 0,00% | Mindestveranlagung       | EUR 0,00 |
| Kategorie                  | Aktien                                      | Managementgebühr  | 0,12% | Sparplan                 | Nein     |
| Fondsunterkategorie        | Branche Technologie/Informationstechn.      | Depotgebühr   | 0,10% | UCITS / OGAW             | Ja       |
| Ursprungsland              | Luxemburg                                   | Tilgungsgebühr  | 0,00% | Gewinnbeteiligung        | 0,00%    |
| Tranchenvolumen            | (13.04.2026) USD 242020,880                 | Sonstige lfd. Kosten (17.02.2026)   | 0,36% | Umschichtgebühr          | 0,00%    |
| Gesamt-Fondsvolumen        | (31.03.2026) USD 504,37 Mio.                | Transaktionskosten  | 0,49% | <b>Fondsgesellschaft</b> |          |
| Auflagedatum               | 13.09.2018                                  | J.S.Sarasin Fd.M. LU  |       |                          |          |
| KESSt-Meldefonds           | Ja  | 17-21, Boulevard Joseph II, 1840, Luxemburg   |       |                          |          |
| Beginn des Geschäftsjahres | 01.07.                                      | Luxemburg   |       |                          |          |
| Nachhaltigkeitsfondsart    | Ethik/Ökologie                              | <a href="http://www.jsafrasarasin.lu/internet/lu/">http://www.jsafrasarasin.lu/internet/lu/</a> |       |                          |          |
| Fondsmanager               | Tomasz Godziek Daniel Lurch                 |   |       |                          |          |
|                            | Tomasz Godziek, Daniel Lurch, Hüseyin Turan |   |       |                          |          |
| Thema                      | Innovative Technologien                     |   |       |                          |          |

| Performance                    | 1M     | 6M      | YTD     | 1J      | 2J      | 3J       | 5J      | seit Beginn |
|--------------------------------|--------|---------|---------|---------|---------|----------|---------|-------------|
| Performance                    | +9,26% | +13,14% | +7,30%  | +57,03% | +47,52% | +107,51% | +57,37% | +175,78%    |
| Performance p.a.               | -      | -       | -       | +57,23% | +21,52% | +27,52%  | +9,49%  | +14,31%     |
| Performance p.a. nach max. AGA | -      | -       | -       | +57,03% | +21,46% | +27,55%  | +9,49%  | +14,30%     |
| Sharpe Ratio                   | 5,90   | 1,19    | 1,09    | 2,82    | 0,83    | 1,17     | 0,31    | 0,51        |
| Volatilität                    | 30,76% | 21,93%  | 24,05%  | 19,53%  | 23,31%  | 21,70%   | 23,51%  | 23,68%      |
| Schlechtester Monat            | -      | -6,90%  | -6,90%  | -6,90%  | -8,61%  | -8,61%   | -13,76% | -13,76%     |
| Bester Monat                   | -      | +12,77% | +12,77% | +12,77% | +12,77% | +14,69%  | +14,69% | +14,69%     |
| Maximaler Verlust              | -7,86% | -14,19% | -14,19% | -14,19% | -25,70% | -25,70%  | -46,16% | -46,16%     |

**Vertriebszulassung**

Österreich, Deutschland, Schweiz;

1. Wichtiger Hinweis zum Aktualisierungsstand: Das angegebene Datum bezieht sich ausschließlich auf die Berechnung des NAV.

RISIKOHINWEISE: Die Informationen auf dieser Seite dienen ausschließlich zu Informationszwecken und sollten weder als Verkaufsangebot noch als Aufforderung zum Kauf des Wertpapiers oder einer Empfehlung zugunsten des Wertpapiers verstanden werden. Die baha GmbH und die BAWAG P.S.K. Bank für Arbeit und Wirtschaft und Österreichische Postsparkasse Aktiengesellschaft übernehmen trotz sorgfältigster Recherche keinerlei Haftung für die Richtigkeit der angegebenen Daten.  
 Factsheet erstellt von: www.baha.com am 14.04.2026 15:36

## JSS Sustainable Equity - Tech Disruptors M USD acc / LU1842718006 / A2N6W9 / J.S.Sarasin Fd.M. LU

### Investmentstrategie

In erster Linie erfolgen die Anlagen des Teilfonds weltweit entweder direkt (mind. 67%) oder indirekt in Beteiligungspapieren, die ein Engagement in aufkommenden und umgestaltenden technologischen Trends bieten. Das Konzept unterscheidet zwischen Technology Enablers (IT-Unternehmen) und Technology Adopters (nicht zum IT-Sektor gehörende Pioniere in den jeweiligen Branchen, die bahnbrechende Veränderungen in der Geschäftswelt bewirken, indem sie technologische Fortschritte schneller umsetzen als andere). Die Anlagen erfolgen in verschiedenen Sektoren und Marktkapitalisierungen und ohne Beschränkungen im Hinblick auf den Sitz des Emittenten. Dies schließt auch Anlagen in den Schwellenländern ein. Schwellenmärkte sind im Allgemeinen die Märkte von Ländern, die sich in der Entwicklung hin zu modernen industriellen Märkten befinden und daher ein höheres Potenzial aufweisen, jedoch auch mit einem höheren Risiko behaftet sind.

### Fondsspezifische Informationen

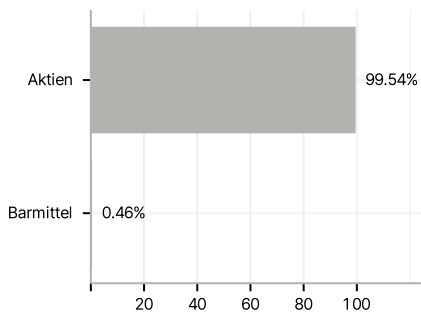
Im Rahmen der Anlagestrategie kann in wesentlichem Umfang in Derivate investiert werden. Die Fondsbestimmungen des JSS Sustainable Equity - Tech Disruptors M USD acc wurden durch die FMA bewilligt. Der JSS Sustainable Equity - Tech Disruptors M USD acc kann mehr als 35 % des Fondsvermögens in Wertpapiere/Geldmarktinstrumente folgender Emittenten investieren: EU member state, its local authorities, an OECD member state, Brazil, Singapore or public international bodies of which one or more EU member states are members.

### Investmentziel

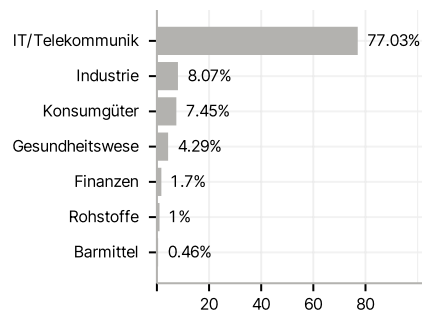
Das Anlageziel des Teilfonds besteht darin, einen langfristigen Kapitalzuwachs zu erzielen.

### Veranlagungsstruktur

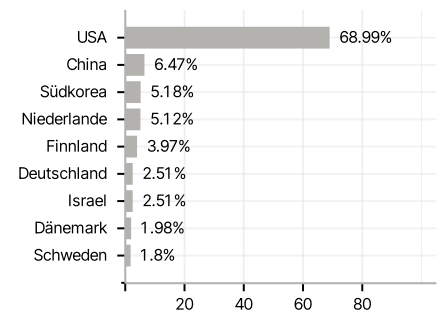
#### Anlagearten



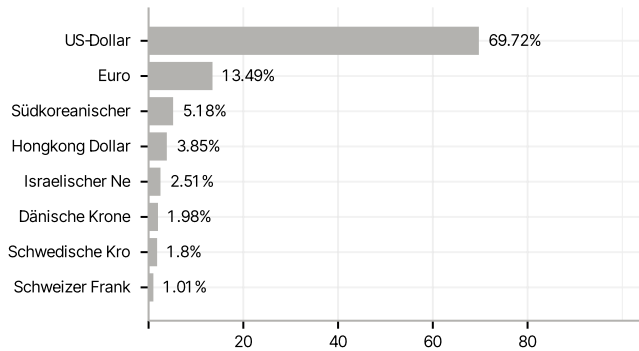
#### Branchen



#### Länder



#### Währungen



#### Größte Positionen

