Created with RealObjects PDFreactor(R) Web Service Evaluation Version | https://www.pdfreactor.com

easybank

PineBridge Global Emerging Markets Focus Equity Fund Unit Class Z Accumulation USD / IE00BN47NN13 / A3C2WJ / PineBri...

Aktuell 20.11.2026 [1]	Region	Branche	Ausschüttungsart	Typ
1316,42 USD	Emerging Markets	enmix	thesaurierend	Aktienfonds



Performanceergebnisse der Vergangenheit lassen keine Rückschlüsse auf die künftige Entwicklung zu.

Risikokennzahlen

SRI 1 2 3 **4** 5 6 7

Jahresperformance

2025	+42,48%
2024	+4,59%
2023	+13,90%
2022	-26,61%
2021	-0,43%

Stammdaten

Fondart	Einzelfond
Kategorie	Aktien
Fondsunterkategorie	Branchenmix
Ursprungsland	Irland
Tranchenvolumen	-
Gesamt-Fondsvolumen	(30.10.2026) USD 92,85 Mio.
Auflagedatum	16.12.2020
KESt-Meldefonds	Nein
Beginn des Geschäftsjahres	01.01.
Nachhaltigkeitsfondsart	-
Fondsmanager	-
Thema	-

Konditionen

Ausgabeaufschlag	5,00%
Managementgebühr	0,00%
Depotgebühr	-
Tilgungsgebühr	3,00%
Sonstige lfd. Kosten (26.07.2023)	2,02%
Transaktionskosten	0,64%

Sonstige Kennzahlen

Mindestveranlagung	EUR 25.000.000,00
Sparplan	Nein
UCITS / OGAW	Ja
Gewinnbeteiligung	0,00%
Umschichtgebühr	0,00%

Fondsgesellschaft

PineBridge Inv. (IE)
7-11 Sir John Rogersons, Dublin 2, Dublin 2
Irland
https://www.pinebridge.com

Performance	1M	6M	YTD	1J	2J	3J	5J	seit Beginn
Performance	-11,00%	-14,44%	+4,34%	+7,68%	+45,92%	+62,50%	+27,65%	+31,64%
Performance p.a.	-	-	-	+7,68%	+20,80%	+17,55%	+5,01%	+4,74%
Performance p.a. nach max. AGA	-	-	-	+2,55%	+17,89%	+15,67%	+3,98%	+3,88%
Sharpe Ratio	-3,82	-1,24	0,08	0,20	0,88	0,80	0,12	0,10
Volatilität	20,29%	23,73%	24,54%	23,56%	20,36%	18,42%	18,40%	18,08%
Schlechtester Monat	-	-9,51%	-13,36%	-13,36%	-13,36%	-13,36%	-13,36%	-13,36%
Bester Monat	-	+13,54%	+15,05%	+15,05%	+15,05%	+15,05%	+15,05%	+15,05%
Maximaler Verlust	-11,48%	-21,96%	-21,96%	-21,96%	-21,96%	-21,96%	-36,12%	-42,35%

Vertriebszulassung

Österreich, Deutschland, Schweiz;

1. Wichtiger Hinweis zum Aktualisierungsstand: Das angegebene Datum bezieht sich ausschließlich auf die Berechnung des NAV.

RISIKOHINWEISE: Die Informationen auf dieser Seite dienen ausschließlich zu Informationszwecken und sollten weder als Verkaufsangebot noch als Aufforderung zum Kauf des Wertpapieres oder einer Empfehlung zugunsten des Wertpapieres verstanden werden. Die baha GmbH und die BAWAG P.S.K. Bank für Arbeit und Wirtschaft und Österreichische Postsparkasse Aktiengesellschaft übernehmen trotz sorgfältigster Recherche keinerlei Haftung für die Richtigkeit der angegebenen Daten.
Factsheet erstellt von: www.baha.com am 23.11.2026 16:50

Created with RealObjects PDFreactor(R) Web Service Evaluation Version | https://www.pdfreactor.com



REALOBJECTS

PDFreactor®

Evaluation Version

This PDF document was created by an evaluation version of RealObjects PDFreactor 12.2.1 (17349). The evaluation version is fully functional, but includes this information page. It must not be used for production purposes. The information page and all other evaluation notices must not be removed from the PDF file.

NOTE: Conversions in evaluation mode might be slower and the results might have a larger file size than in production mode.

Buy PDFreactor

To buy a PDFreactor license follow this link:

Buy PDFreactor online

About PDFreactor

RealObjects PDFreactor is a powerful formatting processor for converting HTML and XML documents into PDF. It uses Cascading Style Sheets (CSS) to define page layout and styles. The server-side tool enables a great variety of applications in the fields of ERP, eCommerce and Electronic Publishing.

PDFreactor supports HTML5, CSS3 and JavaScript.

It allows you to dynamically generate PDF documents such as invoices, delivery notes and shipping documents on-the-fly. PDFreactor allows you to easily add server-based PDF generation functionality to your application or service. Since PDFreactor runs on a server, the end-user in general does not need any software other than a PDF viewer.

For more information visit **www.pdfreactor.com**

Created with RealObjects PDFreactor(R) Web Service Evaluation Version | https://www.pdfreactor.com

PineBridge Global Emerging Markets Focus Equity Fund Unit Class Z Accumulation USD / IE00BN47NN13 / A3C2WJ / PineBri...

Fondsspezifische Informationen

Im Rahmen der Anlagestrategie kann in wesentlichem Umfang in Derivate investiert werden. Die Fondsbestimmungen des PineBridge Global Emerging Markets Focus Equity Fund Unit Class Z Accumulation USD wurden durch die FMA bewilligt. Der PineBridge Global Emerging Markets Focus Equity Fund Unit Class Z Accumulation USD kann mehr als 35 % des Fondsvermögens in Wertpapiere/Geldmarktinstrumente folgender Emittenten investieren: by any Member State, its local authorities, non-Member State or public international body of which one or more Member States are members, any OECD member country, the European Investment Bank, the European Bank for Reconstruction and Development, the International Finance Corporation, the International Monetary Fund, Euratom, the Asian Development Bank, the European Central Bank, the Council of Europe, Eurofima, the African Development Bank, the International Bank for Reconstruction and Development (The World Bank), the Inter American Development Bank, European Union, the Federal National Mortgage Association (Fannie Mae), the Federal Home Loan Mortgage Corporation (Freddie Mac), the Government National Mortgage Association (Ginnie Mae), the Student Loan Marketing Association (Sallie Mae), the Federal Home Loan Bank, the Federal Farm Credit Bank, the Tennessee Valley Authority, OECD Governments (provided the relevant issues are investment grade), Government of Brazil (provided the issues are of investment grade), Government of India (provided the issues are of investment grade), Government of Singapore..

Veranlagungsstruktur

Anlagearten

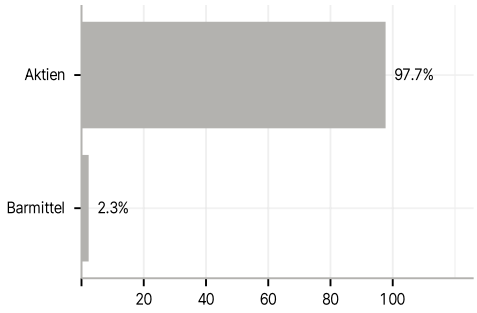

Branchen

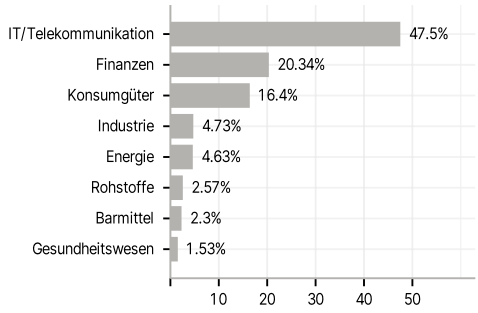

Länder

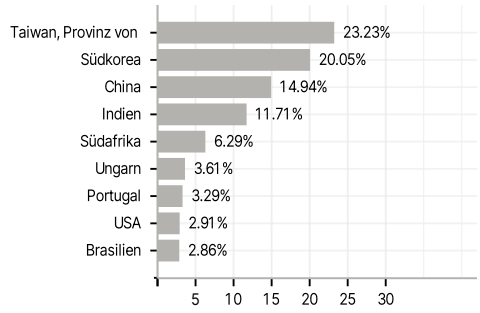

Währungen

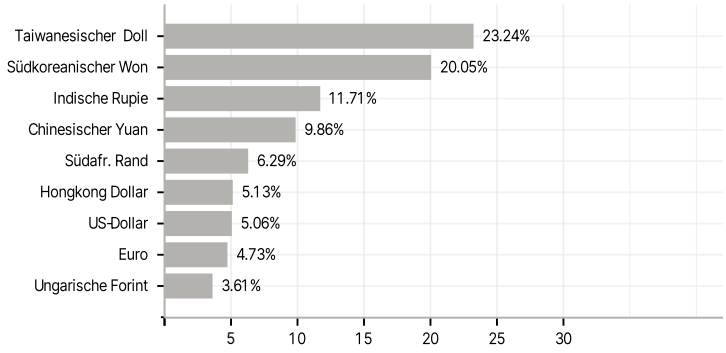

Größte Positionen

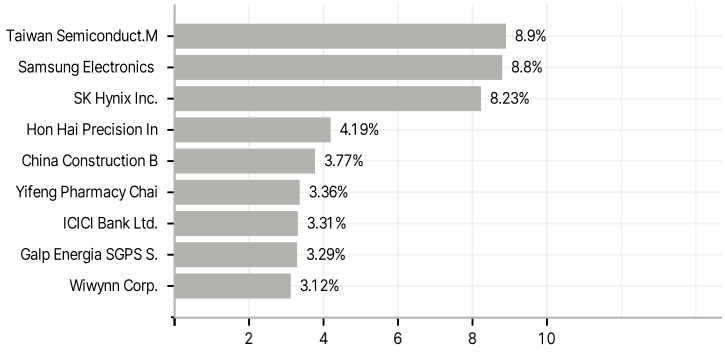

RISIKOHINWEISE: Die Informationen auf dieser Seite dienen ausschließlich zu Informationszwecken und sollten weder als Verkaufsangebot noch als Aufforderung zum Kauf des Wertpapieres oder einer Empfehlung zugunsten des Wertpapieres verstanden werden. Die baha GmbH und die BAWAG P.S.K. Bank für Arbeit und Wirtschaft und Österreichische Postsparkasse Aktiengesellschaft übernehmen trotz sorgfältigster Recherche keinerlei Haftung für die Richtigkeit der angegebenen Daten.
Factsheet erstellt von: www.baha.com am 23.11.2026 16:50

Created with RealObjects PDFreactor(R) Web Service Evaluation Version | https://www.pdfreactor.com