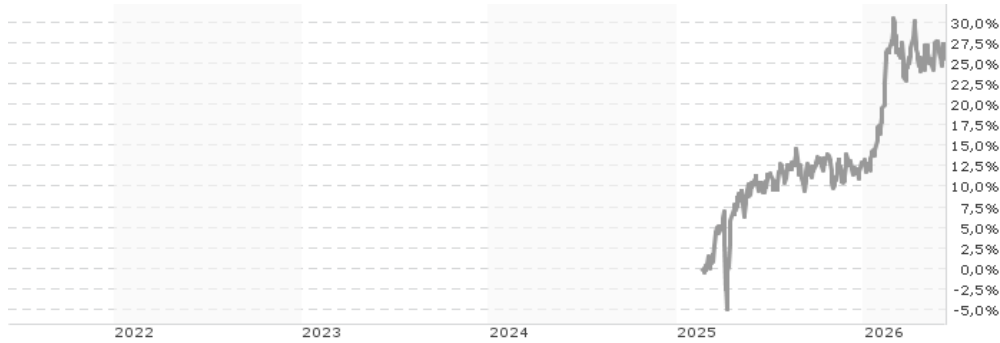


HSBC GLOBAL INVESTMENT FUNDS - GLOBAL INFRASTRUCTURE EQUITY IC / LU2449327621 / A3DHMK / HSBC Inv. Funds...

| | | | | |
|---------------------------------------|---------------|-----------------|-------------------------|-------------|
| Aktuell 05.06.2026¹ | Region | Branche | Ausschüttungsart | Typ |
| 12,82 USD | weltweit | e Infrastruktur | thesaurierend | Aktienfonds |



| | | | | | | | |
|--------------------------|---|---|---|----------|---|---|---|
| Risikokennzahlen | | | | | | | |
| SRI | 1 | 2 | 3 | 4 | 5 | 6 | 7 |
| Jahresperformance | | | | | | | |

Performanceergebnisse der Vergangenheit lassen keine Rückschlüsse auf die künftige Entwicklung zu.

| Stammdaten | | Konditionen | | Sonstige Kennzahlen | |
|----------------------------|-----------------------------|----------------------------------------------------|-------|--------------------------|------------------|
| Fondart | Einzelfond | Ausgabeaufschlag | 2,50% | Mindestveranlagung | EUR 1.000.000,00 |
| Kategorie | Aktien | Managementgebühr | 0,75% | Sparplan | Nein |
| Fondsunterkategorie | Branche Infrastruktur | Depotgebühr | - | UCITS / OGAW | Ja |
| Ursprungsland | Luxemburg | Tilgungsgebühr | 0,00% | Gewinnbeteiligung | 0,00% |
| Tranchenvolumen | (05.06.2026) USD 32,02 Mio. | Sonstige lfd. Kosten (23.10.2025) | 1,00% | Umschichtgebühr | 1,00% |
| Gesamt-Fondsvolumen | (05.06.2026) USD 2,51 Mrd. | Transaktionskosten | 0,09% | Fondsgesellschaft | |
| Auflagedatum | 28.03.2022 | HSBC Inv. Funds (LU) | | | |
| KESSt-Meldefonds | Nein | 18, Boulevard de Kockelscheuer, L-1821, Luxembourg | | | |
| Beginn des Geschäftsjahres | 01.04. | Luxemburg | | | |
| Nachhaltigkeitsfondsart | - | www.assetmanagement.hsbc.lu | | | |
| Fondsmanager | Ciuseppe CORONA | | | | |
| Thema | Infrastruktur | | | | |

| Performance | 1M | 6M | YTD | 1J | 2J | 3J | 5J | seit Beginn |
|--------------------------------|--------|---------|---------|---------|---------|----|----|-------------|
| Performance | +1,22% | +12,74% | +12,98% | +14,92% | - | - | - | +27,49% |
| Performance p.a. | - | - | - | +14,92% | - | - | - | +20,81% |
| Performance p.a. nach max. AGA | - | - | - | +9,45% | - | - | - | +16,16% |
| Sharpe Ratio | 1,09 | 2,06 | 2,44 | 1,18 | - | - | - | 1,34 |
| Volatilität | 12,05% | 12,04% | 12,59% | 10,73% | - | - | - | 13,80% |
| Schlechtester Monat | - | -4,07% | -4,07% | -4,07% | -4,07% | - | - | -4,07% |
| Bester Monat | - | +11,33% | +11,33% | +11,33% | +11,33% | - | - | +11,33% |
| Maximaler Verlust | -2,38% | -5,78% | -5,78% | -5,78% | - | - | - | -11,18% |

Vertriebszulassung

Österreich, Deutschland, Schweiz;

1. Wichtiger Hinweis zum Aktualisierungsstand: Das angegebene Datum bezieht sich ausschließlich auf die Berechnung des NAV.

RISIKOHINWEISE: Die Informationen auf dieser Seite dienen ausschließlich zu Informationszwecken und sollten weder als Verkaufsangebot noch als Aufforderung zum Kauf des Wertpapiers oder einer Empfehlung zugunsten des Wertpapiers verstanden werden. Die baha GmbH und die BAWAG P.S.K. Bank für Arbeit und Wirtschaft und Österreichische Postsparkasse Aktiengesellschaft übernehmen trotz sorgfältigster Recherche keinerlei Haftung für die Richtigkeit der angegebenen Daten.
Factsheet erstellt von: www.baha.com am 08.06.2026 20:04

Investmentstrategie

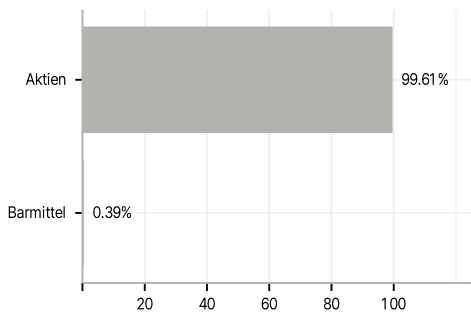
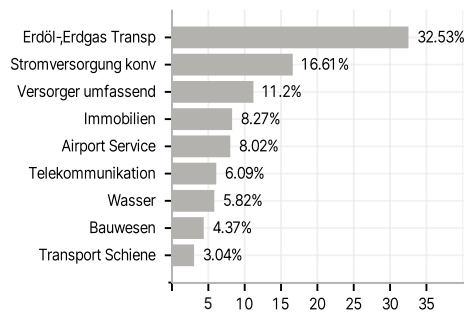
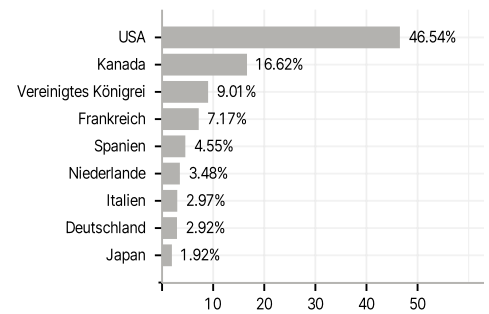
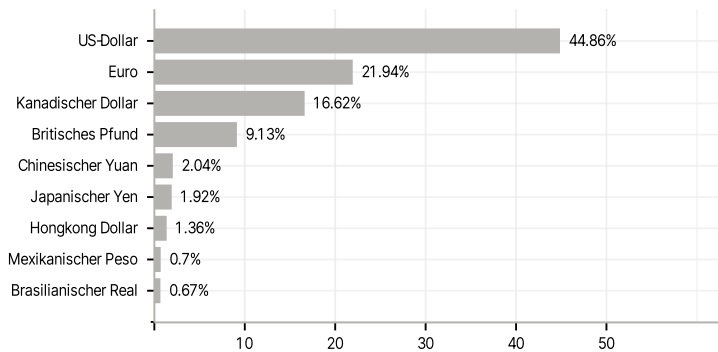
Der Fonds investiert mindestens 90 % seiner Vermögenswerte in Aktien (oder aktienähnliche Wertpapiere) von Infrastruktur-Unternehmen jeder Größe, die ihren Sitz in einem beliebigen Land, einschließlich entwickelten Märkten und Schwellenmärkten, haben oder den Großteil ihrer Geschäftstätigkeit dort ausüben. Der Fonds verwendet einen Bottom-up-Qualitäts- und bewertungs-basierten Anlageansatz. Der Fonds bezieht die Identifizierung und Analyse der ESG-Referenzen eines Unternehmens als integralen Bestandteil in seine Anlageentscheidungen ein und strebt auf diese Weise eine Risikominderung und Renditestärkung an.

Fondsspezifische Informationen

Im Rahmen der Anlagestrategie kann in wesentlichem Umfang in Derivate investiert werden. Die Fondsbestimmungen des HSBC GLOBAL INVESTMENT FUNDS - GLOBAL INFRASTRUCTURE EQUITY IC wurden durch die FMA bewilligt. Der HSBC GLOBAL INVESTMENT FUNDS - GLOBAL INFRASTRUCTURE EQUITY IC kann mehr als 35 % des Fondsvermögens in Wertpapiere/Geldmarktinstrumente folgender Emittenten investieren: by any Member State, by one or more of its local authorities or agencies, a non-Member State of the EU or by another Member State of the OECD, Singapore or any member state of the Group of Twenty or by public international bodies of which one or more Member States of the EU are members.

Investmentziel

Der Fonds strebt langfristiges Kapitalwachstum und Erträge an, indem er in ein konzentriertes, weltweit diversifiziertes Portfolio aus börsennotierten Infrastrukturaktien investiert und gleichzeitig ESG-Merkmale (Umwelt, Soziales und Unternehmensführung) bewirbt. Der ESG-Score des Fonds wird als gewichteter Durchschnitt der ESG-Scores der Emittenten der Fondsanlagen berechnet, und der Fonds strebt einen höheren ESG-Score als der gewichtete Durchschnitt des investierbaren Universums von Infrastrukturaktien an.

Veranlagungsstruktur
Anlagearten

Branchen

Länder

Währungen

Größte Positionen
