

Redwheel Next Generation Emerging Markets Equity Fund R USD / LU1965309914 / A408NM / Carne Gl. Fd. M.(LU)

Aktuell 13.04.2026¹	Region	Branche	Ausschüttungsart	Typ
152,25 USD	Emerging Markets	enmix	thesaurierend	Aktienfonds



Risikokennzahlen

SRI	1	2	3	4	5	6	7
-----	---	---	---	----------	---	---	---

Jahresperformance

2025	+40,16%
------	---------

Performanceergebnisse der Vergangenheit lassen keine Rückschlüsse auf die künftige Entwicklung zu.

Stammdaten		Konditionen		Sonstige Kennzahlen	
Fondart	Einzelfond	Ausgabeaufschlag	0,00%	Mindestveranlagung	EUR 1.000,00
Kategorie	Aktien	Managementgebühr	1,00%	Sparplan	Nein
Fondsunterkategorie	Branchenmix	Depotgebühr	-	UCITS / OGAW	Ja
Ursprungsland	Luxemburg	Tilgungsgebühr	0,00%	Gewinnbeteiligung	0,00%
Tranchenvolumen	(13.04.2026) USD 7,82 Mio.	Sonstige lfd. Kosten (02.02.2026)	1,40%	Umschichtgebühr	-
Gesamt-Fondsvolumen	(13.04.2026) USD 2,43 Mrd.	Transaktionskosten	0,78%	Fondsgesellschaft	
Auflegedatum	12.03.2024			Carne Gl. Fd. M.(LU)	
KESSt-Meldefonds	Nein			3 Rue Jean Piret, 2350, Luxemburg	
Beginn des Geschäftsjahres	01.01.			Luxemburg	
Nachhaltigkeitsfondsart	-			www.carnegroup.com	
Fondsmanager	James Johnstone, Victor Erch				
Thema	-				

Performance	1M	6M	YTD	1J	2J	3J	5J	seit Beginn
Performance	+6,13%	+11,34%	+4,94%	+47,75%	+50,19%	-	-	+49,38%
Performance p.a.	-	-	-	+47,91%	+22,62%	-	-	+21,23%
Performance p.a. nach max. AGA	-	-	-	+47,75%	+22,55%	-	-	+21,14%
Sharpe Ratio	3,73	1,19	0,75	3,05	1,35	-	-	1,28
Volatilität	26,60%	18,30%	21,82%	15,00%	15,12%	-	-	14,92%
Schlechtester Monat	-	-12,39%	-12,39%	-12,39%	-12,39%	-12,39%	-	-12,39%
Bester Monat	-	+9,58%	+9,58%	+9,58%	+9,58%	+9,58%	-	+9,58%
Maximaler Verlust	-4,25%	-14,56%	-14,56%	-14,56%	-14,56%	-	-	-14,56%

Vertriebszulassung

Österreich, Deutschland, Schweiz;

1. Wichtiger Hinweis zum Aktualisierungsstand: Das angegebene Datum bezieht sich ausschließlich auf die Berechnung des NAV.

RISIKOHINWEISE: Die Informationen auf dieser Seite dienen ausschließlich zu Informationszwecken und sollten weder als Verkaufsangebot noch als Aufforderung zum Kauf des Wertpapiers oder einer Empfehlung zugunsten des Wertpapiers verstanden werden. Die baha GmbH und die BAWAG P.S.K. Bank für Arbeit und Wirtschaft und Österreichische Postsparkasse Aktiengesellschaft übernehmen trotz sorgfältigster Recherche keinerlei Haftung für die Richtigkeit der angegebenen Daten.
Factsheet erstellt von: www.baha.com am 15.04.2026 13:38

Redwheel Next Generation Emerging Markets Equity Fund R USD / LU1965309914 / A408NM / Carne Gl. Fd. M.(LU)

Investmentstrategie

Der Teilfonds investiert sein Vermögen (ohne Barzahlungsmittel und -äquivalente) im Wesentlichen in kleinere Grenz- und Schwellenmärkte. Der Anlageverwalter sucht wachsende Unternehmen, die nachhaltig starke Cashflows mit attraktiven Bewertungen bieten. Der Teilfonds investiert in erster Linie in Wertpapiere auf kleineren Grenz- und Schwellenmärkten, einschließlich von Unternehmen, die an anderen Standorten notiert oder niedergelassen sind, aber wesentliche Verbindungen zu kleineren Grenz- und Schwellenmärkten unterhalten (z. B. erhebliche Geschäftstätigkeit oder erzielte Erträge auf kleineren Grenz- und Schwellenmärkten).

Fondsspezifische Informationen

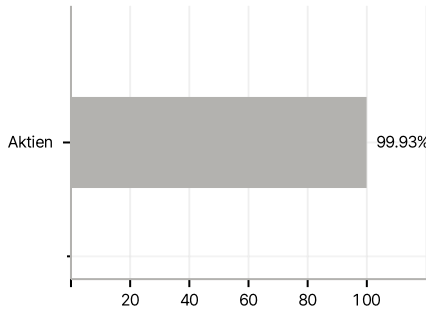
Im Rahmen der Anlagestrategie kann in wesentlichem Umfang in Derivate investiert werden. Die Fondsbestimmungen des Redwheel Next Generation Emerging Markets Equity Fund R USD wurden durch die FMA bewilligt. Der Redwheel Next Generation Emerging Markets Equity Fund R USD kann mehr als 35 % des Fondsvermögens in Wertpapiere/Geldmarktinstrumente folgender Emittenten investieren: by a Member State, by its local authorities or agencies, including the federal agencies of the United States of America, or by another state accepted by the Luxembourg supervisory authority (being at the date of this Prospectus OECD member states, Singapore, Brazil, Russia, Indonesia and South Africa) or by public international bodies of which one or more member states of the EU are members.

Investmentziel

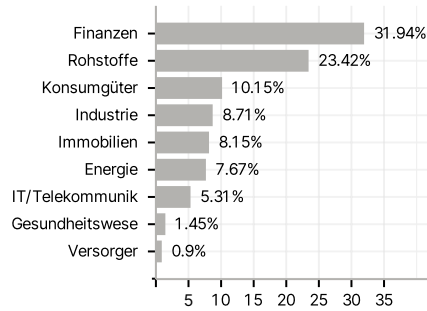
Erzielung langfristiger Kapitalzuwächse durch die vorwiegende Anlage in kleinere Aktien auf internationalen Grenz- und Schwellenmärkten.

Veranlagungsstruktur

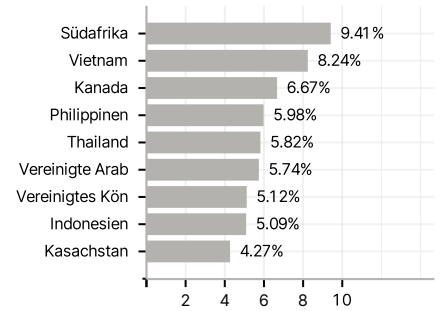
Anlagearten



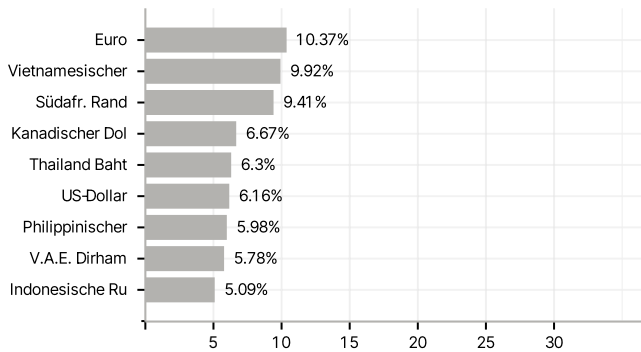
Branchen



Länder



Währungen



Größte Positionen

