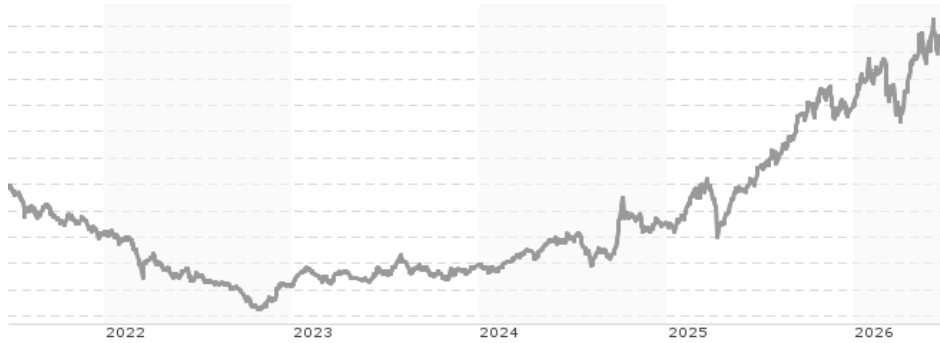


**Redwheel Asia Convertibles Fund B EUR HDG / LU0539371525 / A1C4SW / Carne Gl. Fd. M.(LU)**

| Aktuell 26.06.2026 <sup>1</sup> | Region | Branche                 | Ausschüttungsart | Typ         |
|---------------------------------|--------|-------------------------|------------------|-------------|
| 196,95 EUR                      | Asien  | Anleihen Wandelanleihen | thesaurierend    | Rentenfonds |



| Risikokennzahlen  |                      |
|-------------------|----------------------|
| SRI               | 1 2 <b>3</b> 4 5 6 7 |
| Jahresperformance |                      |
| 2025              | +24,58%              |
| 2024              | +8,61%               |
| 2023              | +5,14%               |
| 2022              | -11,11%              |

Performanceergebnisse der Vergangenheit lassen keine Rückschlüsse auf die künftige Entwicklung zu.

| Stammdaten                 |                             | Konditionen                       |       | Sonstige Kennzahlen               |                  |
|----------------------------|-----------------------------|-----------------------------------|-------|-----------------------------------|------------------|
| Fondart                    | Einzelfond                  | Ausgabeaufschlag                  | 0,00% | Mindestveranlagung                | EUR 1.000.000,00 |
| Kategorie                  | Anleihen                    | Managementgebühr                  | 0,90% | Sparplan                          | Nein             |
| Fondsunterkategorie        | Anleihen Wandelanleihen     | Depotgebühr                       | -     | UCITS / OGAW                      | Ja               |
| Ursprungsland              | Luxemburg                   | Tilgungsgebühr                    | 0,00% | Gewinnbeteiligung                 | 0,00%            |
| Tranchenvolumen            | (26.06.2026) USD 1,35 Mio.  | Sonstige lfd. Kosten (02.02.2026) | 1,22% | Umschichtgebühr                   | -                |
| Gesamt-Fondsvolumen        | (26.06.2026) USD 24,75 Mio. | Transaktionskosten                | 0,26% | Fondsgesellschaft                 |                  |
| Auflegedatum               | 08.06.2011                  |                                   |       | Carne Gl. Fd. M.(LU)              |                  |
| KESSt-Meldefonds           | Ja                          |                                   |       | 3 Rue Jean Piret, 2350, Luxemburg |                  |
| Beginn des Geschäftsjahres | 01.01.                      |                                   |       | Luxemburg                         |                  |
| Nachhaltigkeitsfondsart    | -                           |                                   |       | www.carnegroup.com                |                  |
| Fondsmanager               | -                           |                                   |       |                                   |                  |
| Thema                      | -                           |                                   |       |                                   |                  |

| Performance                    | 1M     | 6M      | YTD     | 1J      | 2J      | 3J      | 5J      | seit Beginn |
|--------------------------------|--------|---------|---------|---------|---------|---------|---------|-------------|
| Performance                    | -4,59% | +5,55%  | +5,38%  | +17,45% | +34,63% | +45,62% | +21,49% | +24,04%     |
| Performance p.a.               | -      | -       | -       | +17,45% | +16,03% | +13,33% | +3,97%  | +4,22%      |
| Performance p.a. nach max. AGA | -      | -       | -       | +17,45% | +16,03% | +13,35% | +3,97%  | +4,22%      |
| Sharpe Ratio                   | -2,58  | 0,59    | 0,56    | 1,13    | 1,12    | 1,04    | 0,18    | 0,21        |
| Volatilität                    | 17,33% | 15,92%  | 16,21%  | 13,35%  | 12,28%  | 10,57%  | 9,18%   | 9,08%       |
| Schlechtester Monat            | -      | -9,29%  | -9,29%  | -9,29%  | -9,29%  | -9,29%  | -9,29%  | -9,29%      |
| Bester Monat                   | -      | +10,50% | +10,50% | +10,50% | +10,50% | +10,50% | +10,50% | +10,50%     |
| Maximaler Verlust              | -7,69% | -9,78%  | -9,78%  | -9,78%  | -10,91% | -10,91% | -23,52% | -23,52%     |

**Vertriebszulassung**

Österreich, Deutschland, Schweiz;

1. Wichtiger Hinweis zum Aktualisierungsstand: Das angegebene Datum bezieht sich ausschließlich auf die Berechnung des NAV.

RISIKOHINWEISE: Die Informationen auf dieser Seite dienen ausschließlich zu Informationszwecken und sollten weder als Verkaufsangebot noch als Aufforderung zum Kauf des Wertpapiers oder einer Empfehlung zugunsten des Wertpapiers verstanden werden. Die baha GmbH und die BAWAG P.S.K. Bank für Arbeit und Wirtschaft und Österreichische Postsparkasse Aktiengesellschaft übernehmen trotz sorgfältigster Recherche keinerlei Haftung für die Richtigkeit der angegebenen Daten.  
 Factsheet erstellt von: www.baha.com am 26.06.2026 15:49

## Redwheel Asia Convertibles Fund B EUR HDG / LU0539371525 / A1C4SW / Carne Gl. Fd. M.(LU)

### Investmentstrategie

Der Teilfonds wird seine Vermögenswerte (ohne Zahlungsmittel und Zahlungsmitteläquivalente) hauptsächlich in wandelbare Wertpapiere investieren, die von Unternehmen in ganz Asien, einschließlich Schwellenländern, ausgegeben werden. Der Teilfonds kann zusätzlich in Geldmarktinstrumente, Anleihen, Aktien, Optionsscheine, Optionen, Futures und andere OTC-Derivate investieren. Der Teilfonds kann in Wertpapiere investieren, die auf eine beliebige Währung lauten. Das Risiko einer Nicht-Teilfondswährung kann gegen die Teilfondswährung abgesichert werden, um das Wechselkursrisiko zu verringern. Zu diesem Zweck können insbesondere Devisentermingeschäfte, Termingeschäfte und OTC-Optionen verwendet werden. Der Teilfonds kann auch bis zu 10% seiner Nettovermögenswerte in OGAW und andere OGA einschließlich der Teilfonds des Fonds investieren.

### Fondsspezifische Informationen

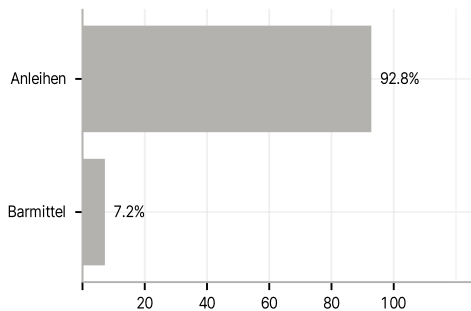
Im Rahmen der Anlagestrategie kann in wesentlichem Umfang in Derivate investiert werden. Die Fondsbestimmungen des Redwheel Asia Convertibles Fund B EUR HDG wurden durch die FMA bewilligt. Der Redwheel Asia Convertibles Fund B EUR HDG kann mehr als 35 % des Fondsvermögens in Wertpapiere/ Geldmarktinstrumente folgender Emittenten investieren: by a Member State, by its local authorities or agencies, including the federal agencies of the United States of America, or by another state accepted by the Luxembourg supervisory authority (being at the date of this Prospectus OECD member states, Singapore, Brazil, Russia, Indonesia and South Africa) or by public international bodies of which one or more member states of the EU are members.

### Investmentziel

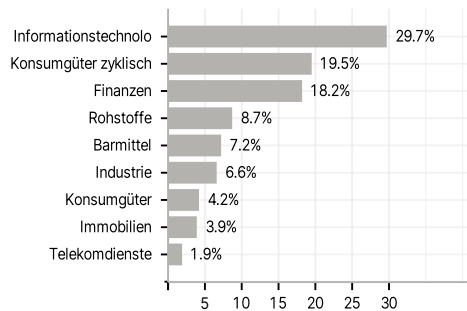
Der Fonds strebt die Erzielung einer Rendite durch die Anlage vorwiegend in Wandelanleihen von asiatischen Unternehmen an.

### Veranlagungsstruktur

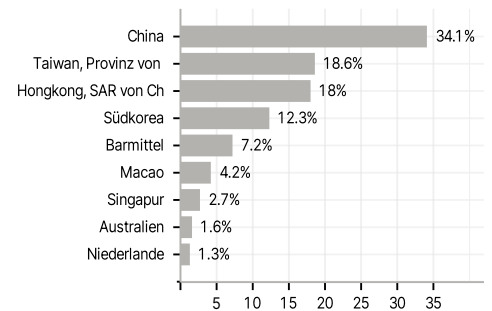
#### Anlagearten



#### Branchen



#### Länder



### Rating

