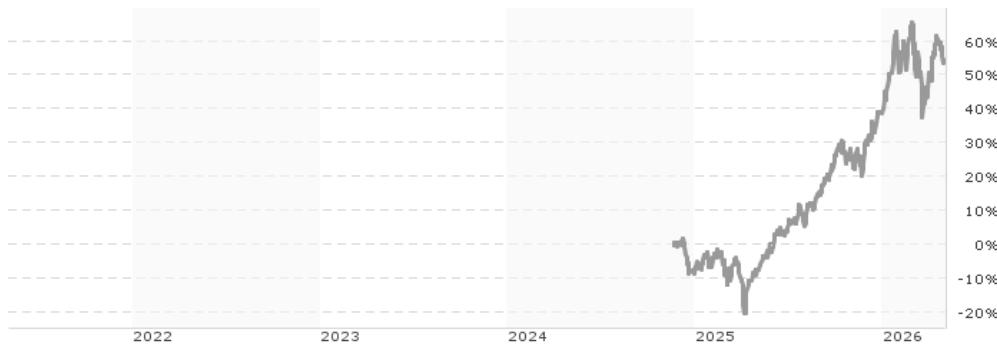


Janus Henderson Horizon Responsible Resources Fund H2 USD / LU2914767756 / A40SKN / Janus Henderson Inv.

|                                       |               |                |                         |             |
|---------------------------------------|---------------|----------------|-------------------------|-------------|
| <b>Aktuell 30.04.2026<sup>1</sup></b> | <b>Region</b> | <b>Branche</b> | <b>Ausschüttungsart</b> | <b>Typ</b>  |
| 224,45 USD                            | weltweit      | enmix          | thesaurierend           | Aktienfonds |



**Risikokennzahlen**

|     |   |   |   |   |          |   |   |
|-----|---|---|---|---|----------|---|---|
| SRI | 1 | 2 | 3 | 4 | <b>5</b> | 6 | 7 |
|-----|---|---|---|---|----------|---|---|

**Jahresperformance**

|      |         |
|------|---------|
| 2025 | +51,09% |
|------|---------|

Performanceergebnisse der Vergangenheit lassen keine Rückschlüsse auf die künftige Entwicklung zu.

| Stammdaten                 |                             | Konditionen                       |       | Sonstige Kennzahlen      |              |
|----------------------------|-----------------------------|-----------------------------------|-------|--------------------------|--------------|
| Fondart                    | Einzelfond                  | Ausgabeaufschlag                  | 5,00% | Mindestveranlagung       | EUR 7.500,00 |
| Kategorie                  | Aktien                      | Managementgebühr                  | 0,60% | Sparplan                 | Nein         |
| Fondsunterkategorie        | Branchenmix                 | Depotgebühr                       | 0,65% | UCITS / OGAW             | Ja           |
| Ursprungsland              | Luxemburg                   | Tilgungsgebühr                    | 1,00% | Gewinnbeteiligung        | 10,00%       |
| Tranchenvolumen            | (30.04.2026) USD 3869,700   | Sonstige lfd. Kosten (13.02.2026) | 1,04% | Umschichtgebühr          | 1,00%        |
| Gesamt-Fondsvolumen        | (30.04.2026) USD 58,54 Mio. | Transaktionskosten                | 0,66% | <b>Fondsgesellschaft</b> |              |
| Auflegedatum               | 21.11.2024                  | Janus Henderson Inv.              |       |                          |              |
| KES- Meldefonds            | Ja                          | 201 Bishopsgate, EC2M 3AE, London |       |                          |              |
| Beginn des Geschäftsjahres | 01.07.                      | Vereinigtes Königreich            |       |                          |              |
| Nachhaltigkeitsfondsart    | Ethik/Ökologie              | www.janushenderson.com/           |       |                          |              |
| Fondsmanager               | Tal Lomnitzer               |                                   |       |                          |              |
| Thema                      | -                           |                                   |       |                          |              |

| Performance                    | 1M     | 6M      | YTD     | 1J      | 2J      | 3J | 5J | seit Beginn |
|--------------------------------|--------|---------|---------|---------|---------|----|----|-------------|
| Performance                    | +7,71% | +21,87% | +11,34% | +69,64% | -       | -  | -  | +54,79%     |
| Performance p.a.               | -      | -       | -       | +69,64% | -       | -  | -  | +35,49%     |
| Performance p.a. nach max. AGA | -      | -       | -       | +61,56% | -       | -  | -  | +30,71%     |
| Sharpe Ratio                   | 5,87   | 1,66    | 1,19    | 2,96    | -       | -  | -  | 1,40        |
| Volatilität                    | 23,46% | 28,06%  | 30,63%  | 22,81%  | -       | -  | -  | 23,89%      |
| Schlechtester Monat            | -      | -11,80% | -11,80% | -11,80% | -11,80% | -  | -  | -11,80%     |
| Bester Monat                   | -      | +12,02% | +12,02% | +12,02% | +12,02% | -  | -  | +12,02%     |
| Maximaler Verlust              | -5,09% | -16,82% | -16,82% | -16,82% | -       | -  | -  | -21,73%     |

**Vertriebszulassung**

Österreich, Deutschland, Schweiz, Luxemburg;

1. Wichtiger Hinweis zum Aktualisierungsstand: Das angegebene Datum bezieht sich ausschließlich auf die Berechnung des NAV.

RISIKOHINWEISE: Die Informationen auf dieser Seite dienen ausschließlich zu Informationszwecken und sollten weder als Verkaufsangebot noch als Aufforderung zum Kauf des Wertpapiers oder einer Empfehlung zugunsten des Wertpapiers verstanden werden. Die baha GmbH und die BAWAG P.S.K. Bank für Arbeit und Wirtschaft und Österreichische Postsparkasse Aktiengesellschaft übernehmen trotz sorgfältigster Recherche keinerlei Haftung für die Richtigkeit der angegebenen Daten.  
Factsheet erstellt von: www.baha.com am 03.05.2026 15:40

**Janus Henderson Horizon Responsible Resources Fund H2 USD / LU2914767756 / A40SKN / Janus Henderson Inv.**

**Investmentstrategie**

Der Anlageverwalter kann Derivate (komplexe Finanzinstrumente) einsetzen, um das Risiko zu verringern oder den Fonds effizienter zu verwalten. Der Fonds wird aktiv unter Bezugnahme auf den S&P Global Natural Resources Index verwaltet, der weitgehend repräsentativ für die Unternehmen ist, in die er investieren darf, da dieser die Grundlage für das Performanceziel des Fonds und den Schwellenwert darstellt, bei dessen Überschreitung (gegebenenfalls) an die Wertentwicklung des Fonds gebundene Gebühren erhoben werden können. Der Anlageverwalter kann nach eigenem Ermessen Anlagen für den Fonds auswählen, deren Gewichtungen sich von denen im Index unterscheiden oder die nicht im Index vertreten sind. Der Fonds kann jedoch zeitweise Anlagen halten, die dem Index entsprechen. Der Anlageverwalter ist bestrebt, bei der Verwaltung des Fonds ökologische, soziale und/oder die Unternehmensführung betreffende Grundsätze (ESG) zu fördern, was den Ausschluss von Emittenten beinhalten kann, die nach Ansicht des Anlageverwalters zu erheblichen ESGSchäden beitragen könnten, wie im Prospekt näher beschrieben.

**Fondsspezifische Informationen**

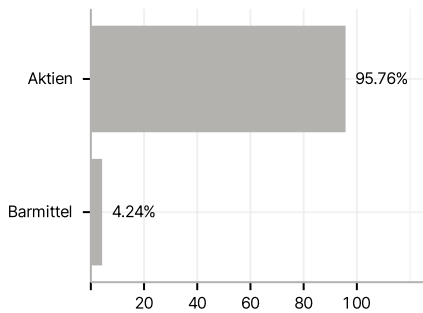
Im Rahmen der Anlagestrategie kann in wesentlichem Umfang in Derivate investiert werden. Die Fondsbestimmungen des Janus Henderson Horizon Responsible Resources Fund H2 USD wurden durch die FMA bewilligt. Der Janus Henderson Horizon Responsible Resources Fund H2 USD kann mehr als 35 % des Fondsvermögens in Wertpapiere/Geldmarktinstrumente folgender Emittenten investieren: die von einem Mitgliedstaat, seinen Gebietskörperschaften, einem anderen Mitgliedstaat der OECD, den G20 (internationales Forum der Regierungen und Zentralbankgouverneure aus 20 großen Volkswirtschaften), von Singapur und Hongkong oder internationalen Einrichtungen öffentlich-rechtlichen Charakters, denen mindestens ein Mitgliedstaat angehört, ausgegeben oder garantiert wurden.

**Investmentziel**

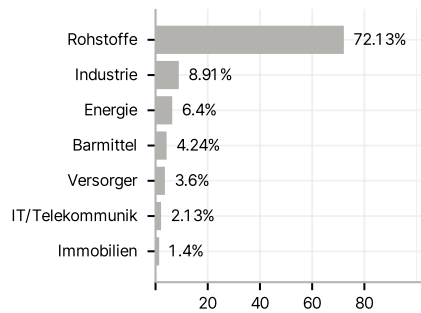
Der Fonds beabsichtigt, langfristig Kapitalzuwachs zu erzielen. Performanceziel: Outperformance gegenüber dem S&P Global Natural Resources Index um 2,5% p. a. vor Abzug von Gebühren über einen beliebigen Zeitraum von fünf Jahren. Der Fonds investiert mindestens 80% seines Vermögens in Anteile (Aktien) und aktienähnliche Wertpapiere von Unternehmen, deren Umsätze hauptsächlich im Rohstoffsektor wie zum Beispiel, aber nicht beschränkt auf, Bergbau, Energie und Landwirtschaft erzielt werden. Der Fonds kann in Unternehmen jeglicher Größe, in jedem Land investieren. Der Fonds kann auch in andere Vermögenswerte, einschließlich Barmittel und Geldmarktinstrumente, investieren.

**Veranlagungsstruktur**

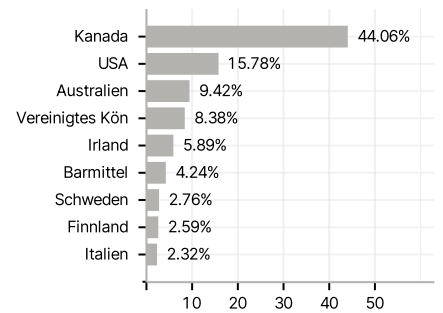
**Anlagearten**



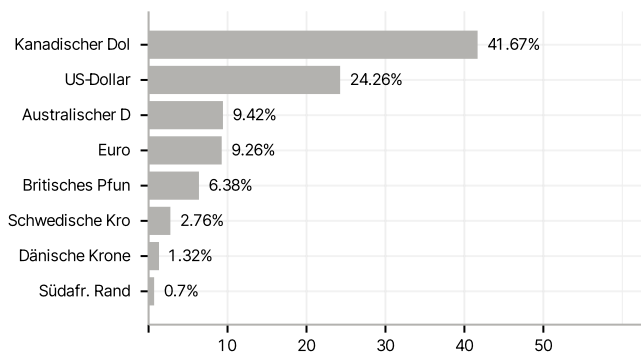
**Branchen**



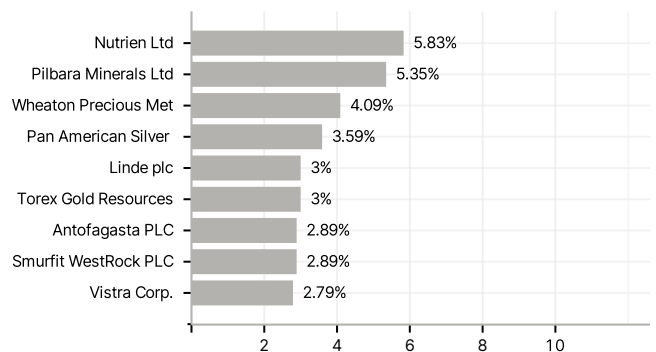
**Länder**



**Währungen**



**Größte Positionen**



RISIKOHINWEISE: Die Informationen auf dieser Seite dienen ausschließlich zu Informationszwecken und sollten weder als Verkaufsangebot noch als Aufforderung zum Kauf des Wertpapiers oder einer Empfehlung zugunsten des Wertpapiers verstanden werden. Die baha GmbH und die BAWAG P.S.K. Bank für Arbeit und Wirtschaft und Österreichische Postsparkasse Aktiengesellschaft übernehmen trotz sorgfältigster Recherche keinerlei Haftung für die Richtigkeit der angegebenen Daten.  
 Factsheet erstellt von: www.baha.com am 03.05.2026 15:40