

Robeco Global Consumer Trends M2H USD / LU1940064972 / A3CXQT / Robeco Inst. AM

Aktuell 07.07.2026¹	Region	Branche	Ausschüttungsart	Typ
184,60 USD	weltweit	e Konsum/Dienstleistungen	thesaurierend	Aktienfonds


Risikokennzahlen

SRI	1	2	3	4	5	6	7
-----	---	---	---	---	---	---	---

Jahresperformance

2025	+6,75%
2024	+12,65%
2023	+29,96%
2022	-36,15%
2021	+1,80%

Performanceergebnisse der Vergangenheit lassen keine Rückschlüsse auf die künftige Entwicklung zu.

Stammdaten		Konditionen		Sonstige Kennzahlen	
Fondart	Einzelfond	Ausgabeaufschlag	0,00%	Mindestveranlagung	-
Kategorie	Aktien	Managementgebühr	2,50%	Sparplan	Nein
Fondsunterkategorie	Branche Konsum/Dienstleistungen	Depotgebühr	-	UCITS / OGAW	Ja
Ursprungsland	Luxemburg	Tilgungsgebühr	0,00%	Gewinnbeteiligung	0,00%
Tranchenvolumen	-	Sonstige lfd. Kosten (30.04.2026)	2,71%	Umschichtgebühr	1,00%
Gesamt-Fondsvolumen	(07.07.2026) EUR 2,60 Mrd.	Transaktionskosten	0,22%	Fondsgesellschaft	
Auflegedatum	06.02.2019	Robeco Inst. AM			
KESSt-Meldefonds	Nein	Weena 850, 3014DA, Rotterdam			
Beginn des Geschäftsjahres	01.01.	Niederlande			
Nachhaltigkeitsfondsart	-	https://www.robeco.com			
Fondsmanager	Jack Neele & Richard Speetjens				
Thema	Lebensstil/Verbrauchtrends				

Performance	1M	6M	YTD	1J	2J	3J	5J	seit Beginn
Performance	+3,22%	+1,85%	+4,26%	+4,69%	+11,12%	+36,76%	-0,48%	+84,60%
Performance p.a.	-	-	-	+4,69%	+5,42%	+10,99%	-0,10%	+8,61%
Performance p.a. nach max. AGA	-	-	-	+4,69%	+5,42%	+11,00%	-0,10%	+8,60%
Sharpe Ratio	3,14	0,09	0,39	0,18	0,22	0,66	-0,14	0,34
Volatilität	14,86%	15,76%	15,61%	13,52%	14,04%	13,14%	17,68%	18,67%
Schlechtester Monat	-	-7,64%	-7,64%	-7,64%	-7,64%	-7,64%	-12,39%	-12,39%
Bester Monat	-	+8,80%	+8,80%	+8,80%	+8,80%	+9,38%	+10,63%	+10,65%
Maximaler Verlust	-2,77%	-14,15%	-14,20%	-15,46%	-17,56%	-17,56%	-44,20%	-44,20%

Vertriebszulassung

Österreich, Deutschland, Schweiz, Luxemburg;

1. Wichtiger Hinweis zum Aktualisierungsstand: Das angegebene Datum bezieht sich ausschließlich auf die Berechnung des NAV.

RISIKOHINWEISE: Die Informationen auf dieser Seite dienen ausschließlich zu Informationszwecken und sollten weder als Verkaufsangebot noch als Aufforderung zum Kauf des Wertpapiers oder einer Empfehlung zugunsten des Wertpapiers verstanden werden. Die baha GmbH und die BAWAG P.S.K. Bank für Arbeit und Wirtschaft und Österreichische Postsparkasse Aktiengesellschaft übernehmen trotz sorgfältigster Recherche keinerlei Haftung für die Richtigkeit der angegebenen Daten.
 Factsheet erstellt von: www.baha.com am 09.07.2026 00:31

Investmentstrategie

Der Fonds fördert E&S-Merkmale (Umwelt und Soziales) im Sinne von Artikel 8 der europäischen Verordnung über nachhaltigkeitsbezogene Offenlegungspflichten im Finanzdienstleistungssektor, integriert Nachhaltigkeitsrisiken in den Investmentprozess und wendet die Good Governance Policy von Robeco an. Der Fonds wendet nachhaltigkeitsorientierte Indikatoren an, wozu insbesondere normative, auf Aktivitäten oder auf Regionen basierende Ausschlüsse, die Wahrnehmung von Stimmrechten und Engagement gehören. Der Teilfonds wird aktiv verwaltet. Die für das Anlageuniversum des Teilfonds ausgewählten Wertpapiere können Bestandteile der Benchmark sein, es können aber auch nicht in der Benchmark enthaltene Wertpapiere ausgewählt werden. Die Anlagepolitik wird nicht durch eine Benchmark eingeschränkt, der Teilfonds verwendet jedoch eine Benchmark zu Vergleichszwecken. Die Verwaltungsgesellschaft kann weiterhin über die Zusammensetzung des Portfolios in Abhängigkeit der Anlageziele entscheiden. Der Teilfonds kann erheblich von den Emittenten-, Länder- und Sektorgewichtungen der Benchmark abweichen. Es gibt keine Beschränkung für die Abweichung von der Benchmark. Die Benchmark ist ein breiter marktgewichteter Benchmark, der nicht mit den vom Teilfonds geförderten ökologischen, sozialen und Governance-Merkmalen übereinstimmt.

Fondsspezifische Informationen

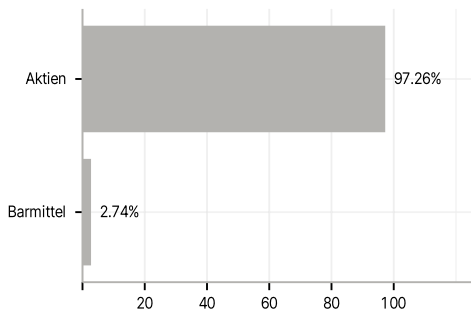
Im Rahmen der Anlagestrategie kann in wesentlichem Umfang in Derivate investiert werden. Die Fondsbestimmungen des Robeco Global Consumer Trends M2H USD wurden durch die FMA bewilligt. Der Robeco Global Consumer Trends M2H USD kann mehr als 35 % des Fondsvermögens in Wertpapiere/ Geldmarktinstrumente folgender Emittenten investieren: die von einem Mitgliedsstaat, von seinen Gebietskörperschaften oder Behörden, oder von einem anderen Mitgliedsstaat der OECD oder Singapur, Brasilien, Indien, Indonesien, Russland oder Südafrika, oder von öffentlichen internationalen Körperschaften, denen ein oder mehrere Mitgliedsstaaten angehören, ausgegeben oder garantiert werden.

Investmentziel

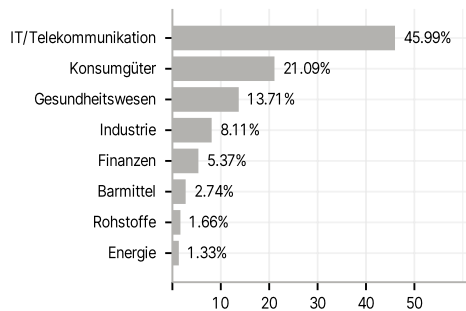
Der Robeco Global Consumer Trends ist ein aktiv verwalteter Fonds, der darauf abzielt, strukturelle Veränderungen bei den Konsumausgaben weltweit zu erfassen. Der Fonds investiert in eine Reihe von langfristigen Wachstumstrends wie Online-Einkauf, künstliche Intelligenz, Onkologie der nächsten Generation, ästhetische Injektionsbehandlungen, persönliche Finanzen, Luxusgüter und Spiele. Die Fondsmanager legen bei der Aktienauswahl den Schwerpunkt auf Unternehmen, die zu den "strukturellen Gewinnern" dieser Trends gehören. Die Aktienauswahl basiert auf Fundamentaldatenanalysen. Ziel des Fonds ist es, eine bessere Rendite zu erzielen als der breite Aktienindex.

Veranlagungsstruktur

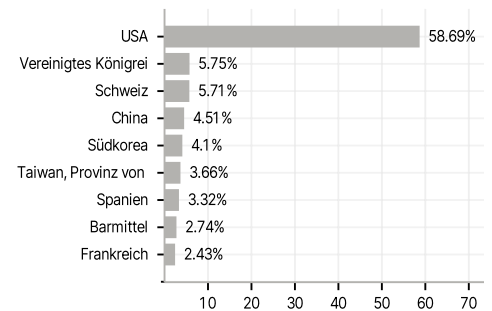
Anlagearten



Branchen



Länder



Währungen



Größte Positionen

