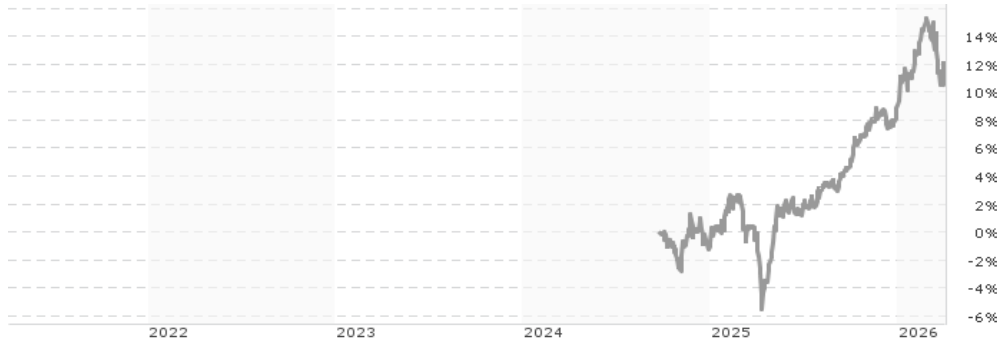


**Robeco Emerging Markets Bonds Local Currency I EUR / LU2862982498 / A41DAL / Robeco Inst. AM**

Aktuell 01.04.2026 <sup>1</sup>	Region	Branche	Ausschüttungsart	Typ
112,20 EUR	Emerging Markets	Anleihen Staaten	thesaurierend	Rentenfonds


**Risikokennzahlen**

SRI	1	2	3	4	5	6	7
-----	---	---	---	---	---	---	---

**Jahresperformance**

2025	+9,96%
------	--------

Performanceergebnisse der Vergangenheit lassen keine Rückschlüsse auf die künftige Entwicklung zu.

Stammdaten		Konditionen		Sonstige Kennzahlen	
Fondart	Einzelfond	Ausgabeaufschlag	0,30%	Mindestveranlagung	EUR 500.000,00
Kategorie	Anleihen	Managementgebühr	0,65%	Sparplan	Nein
Fondsunterkategorie	Anleihen Staaten	Depotgebühr	-	UCITS / OGAW	Ja
Ursprungsland	Luxemburg	Tilgungsgebühr	0,00%	Gewinnbeteiligung	0,00%
Tranchenvolumen	-	Sonstige lfd. Kosten (07.05.2025)	0,82%	Umschichtgebühr	1,00%
Gesamt-Fondsvolumen	(01.04.2026) USD 67,13 Mio.	Transaktionskosten	0,31%	<b>Fondsgesellschaft</b>	
Auflegedatum	25.09.2024	Robeco Inst. AM			
KESSt-Meldefonds	Nein	Weena 850, 3014DA, Rotterdam			
Beginn des Geschäftsjahres	01.01.	Niederlande			
Nachhaltigkeitsfondsart	-	<a href="https://www.robeco.com">https://www.robeco.com</a>			
Fondsmanager	Richard Briggs				
	Diliana Deltcheva, Nicholas Sauer				
Thema	-				

Performance	1M	6M	YTD	1J	2J	3J	5J	seit Beginn
Performance	-2,29%	+6,62%	+2,77%	+12,14%	-	-	-	+12,20%
Performance p.a.	-	-	-	+12,14%	-	-	-	+7,89%
Performance p.a. nach max. AGA	-	-	-	+11,59%	-	-	-	+7,51%
Sharpe Ratio	-2,62	1,88	1,24	1,66	-	-	-	0,95
Volatilität	10,18%	6,18%	7,66%	6,08%	-	-	-	6,09%
Schlechtester Monat	-	-3,58%	-3,58%	-3,58%	-3,58%	-	-	-3,58%
Bester Monat	-	+3,11%	+3,11%	+3,11%	+3,11%	-	-	+3,11%
Maximaler Verlust	-3,92%	-4,13%	-4,13%	-5,54%	-	-	-	-8,03%

**Vertriebszulassung**

Österreich, Deutschland, Schweiz;

1. Wichtiger Hinweis zum Aktualisierungsstand: Das angegebene Datum bezieht sich ausschließlich auf die Berechnung des NAV.

 RISIKOHINWEISE: Die Informationen auf dieser Seite dienen ausschließlich zu Informationszwecken und sollten weder als Verkaufsangebot noch als Aufforderung zum Kauf des Wertpapiers oder einer Empfehlung zugunsten des Wertpapiers verstanden werden. Die baha GmbH und die BAWAG P.S.K. Bank für Arbeit und Wirtschaft und Österreichische Postsparkasse Aktiengesellschaft übernehmen trotz sorgfältigster Recherche keinerlei Haftung für die Richtigkeit der angegebenen Daten.  
 Factsheet erstellt von: www.baha.com am 03.04.2026 07:04

## Robeco Emerging Markets Bonds Local Currency I EUR / LU2862982498 / A41DAL / Robeco Inst. AM

### Fondsspezifische Informationen

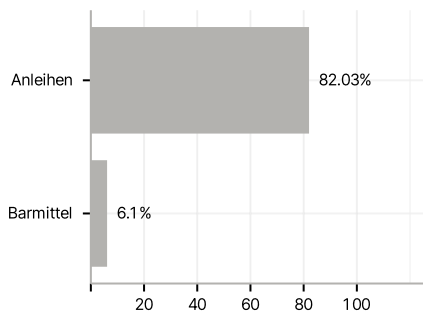
Im Rahmen der Anlagestrategie kann in wesentlichem Umfang in Derivate investiert werden. Die Fondsbestimmungen des Robeco Emerging Markets Bonds Local Currency I EUR wurden durch die FMA bewilligt. Der Robeco Emerging Markets Bonds Local Currency I EUR kann mehr als 35 % des Fondsvermögens in Wertpapiere/Geldmarktinstrumente folgender Emittenten investieren: die von einem Mitgliedsstaat, von seinen Gebietskörperschaften oder Behörden, oder von einem anderen Mitgliedsstaat der OECD oder Singapur, Brasilien, Indien, Indonesien, Russland oder Südafrika, oder von öffentlichen internationalen Körperschaften, denen ein oder mehrere Mitgliedsstaaten angehören, ausgegeben oder garantiert werden.

### Investmentziel

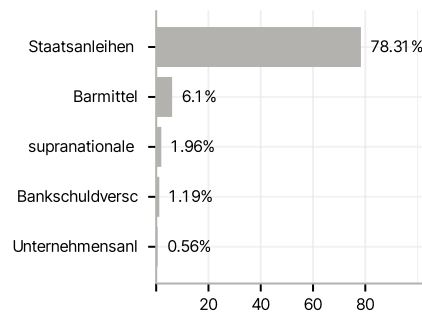
Robeco Emerging Market Bonds Local Currency ist ein aktiv verwalteter Fonds, der in Vermögenswerte wie Staatsanleihen, durch Vermögenswerte besicherte Wertpapiere und andere festverzinsliche Wertpapiere aus Schwellenländern investiert, die vorwiegend in lokalen Währungen denominated sind (die lokale Währung bezieht sich auf die Währung des jeweiligen Landes, in dem der Fonds anlegt). Die Auswahl dieser Vermögenswerte basiert auf einer Fundamentalanalyse. Ziel des Fonds ist es, eine bessere Rendite zu erzielen als der Index und ein langfristiges Kapitalwachstum zu erzielen.

### Veranlagungsstruktur

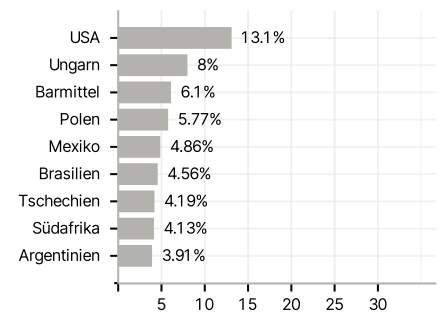
#### Anlagearten



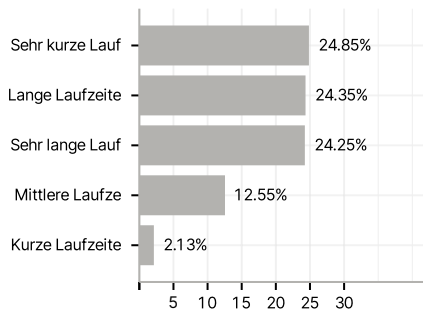
#### Emittenten



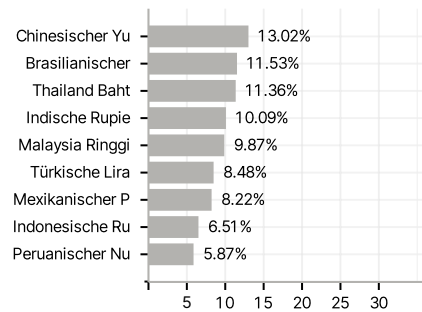
#### Länder



#### Laufzeiten



#### Währungen



#### Größte Positionen

