

Global Opportunities Access - Blue Economy CHF-hedged P-acc / LU2754997497 / A4050H / UBS AM S.A. (EU)

Aktuell 02.07.2026¹	Region	Branche	Ausschüttungsart	Typ
109,11 CHF	weltweit	enmix	thesaurierend	Aktienfonds



Risikokennzahlen

SRI	1	2	3	4	5	6	7
-----	---	---	---	----------	---	---	---

Jahresperformance

2025	+9,04%
------	--------

Performanceergebnisse der Vergangenheit lassen keine Rückschlüsse auf die künftige Entwicklung zu.

Stammdaten		Konditionen		Sonstige Kennzahlen	
Fondart	Einzelfond	Ausgabeaufschlag	3,00%	Mindestveranlagung	EUR 1.500,00
Kategorie	Aktien	Managementgebühr	1,61%	Sparplan	Nein
Fondsunterkategorie	Branchenmix	Depotgebühr	-	UCITS / OGAW	Ja
Ursprungsland	Luxemburg	Tilgungsgebühr	0,00%	Gewinnbeteiligung	0,00%
Tranchenvolumen	(02.07.2026) CHF 1,66 Mio.	Sonstige lfd. Kosten (13.03.2026)	2,02%	Umschichtgebühr	3,00%
Gesamt-Fondsvolumen	(02.07.2026) CHF 90,58 Mio.	Transaktionskosten	0,12%	Fondsgesellschaft	
Auflegedatum	24.04.2024	UBS AM S.A. (EU)			
KESSt-Meldefonds	Ja	33A avenue J.F. Kennedy, 1855, Luxembourg			
Beginn des Geschäftsjahres	01.08.	Luxemburg			
Nachhaltigkeitsfondsart	-	https://www.ubs.com			
Fondsmanager	Carlos Alonso Aguirre Denis Widmer, Rachel Lam				
Thema	-				

Performance	1M	6M	YTD	1J	2J	3J	5J	seit Beginn
Performance	+2,12%	+0,95%	+1,43%	+0,06%	+10,55%	-	-	+9,41%
Performance p.a.	-	-	-	+0,06%	+5,14%	-	-	+4,20%
Performance p.a. nach max. AGA	-	-	-	-2,85%	+3,60%	-	-	+2,78%
Sharpe Ratio	2,67	-0,03	0,05	-0,21	0,24	-	-	0,16
Volatilität	10,01%	12,19%	12,17%	10,94%	11,93%	-	-	11,85%
Schlechtester Monat	-	-8,44%	-8,44%	-8,44%	-8,44%	-8,44%	-	-8,44%
Bester Monat	-	+5,52%	+5,52%	+5,52%	+5,64%	+5,64%	-	+5,64%
Maximaler Verlust	-2,09%	-10,22%	-10,22%	-10,22%	-17,05%	-	-	-17,05%

Vertriebszulassung

Österreich, Deutschland, Schweiz;

1. Wichtiger Hinweis zum Aktualisierungsstand: Das angegebene Datum bezieht sich ausschließlich auf die Berechnung des NAV.

RISIKOHINWEISE: Die Informationen auf dieser Seite dienen ausschließlich zu Informationszwecken und sollten weder als Verkaufsangebot noch als Aufforderung zum Kauf des Wertpapiere oder einer Empfehlung zugunsten des Wertpapiere verstanden werden. Die baha GmbH und die BAWAG P.S.K. Bank für Arbeit und Wirtschaft und Österreichische Postsparkasse Aktiengesellschaft übernehmen trotz sorgfältigster Recherche keinerlei Haftung für die Richtigkeit der angegebenen Daten.
Factsheet erstellt von: www.baha.com am 06.07.2026 10:18

Global Opportunities Access - Blue Economy CHF-hedged P-acc / LU2754997497 / A4050H / UBS AM S.A. (EU)

Investmentstrategie

Um das Ziel umzusetzen, soll vorwiegend in Aktien und aktienähnliche Wertpapiere von Unternehmen investiert werden, mit denen der Portfoliomanager ein aktives Investor-Engagement zum Schutz und zur Förderung einer nachhaltigen Nutzung der Ozeane und ihrer Ressourcen eingeht, was alle Sektoren, Länder und Unternehmenskaptalisierungen umfassen kann. Es kann nicht garantiert werden, dass dieses Anlageziel erreicht wird. Der Teilfonds verwendet den MSCI ACWI Net Total Return Index ausschliesslich für Performancevergleiche.

Fondsspezifische Informationen

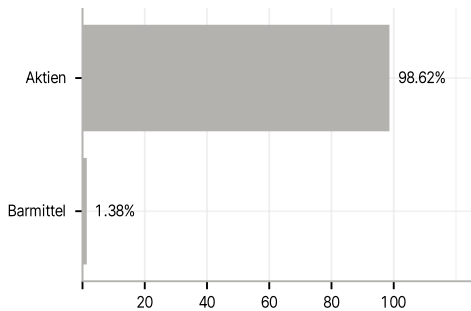
Im Rahmen der Anlagestrategie kann in wesentlichem Umfang in Derivate investiert werden. Die Fondsbestimmungen des Global Opportunities Access - Blue Economy CHF-hedged P-acc wurden durch die FMA bewilligt. Der Global Opportunities Access - Blue Economy CHF-hedged P-acc kann mehr als 35 % des Fondsvermögens in Wertpapiere/Geldmarktinstrumente folgender Emittenten investieren: by an EU Member State or its local authorities, by another OECD Member State, by certain non-OECD Mem-ber State (currently Brazil, Indonesia, Russia and South Africa) or by public international organisations in which one or more EU Member States are members.

Investmentziel

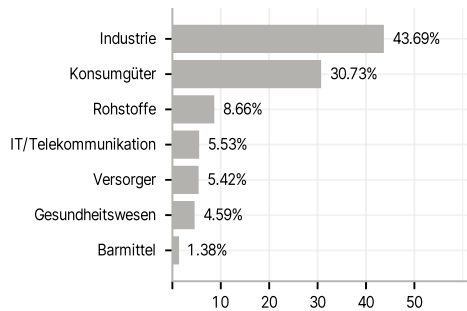
Dieser Teilfonds bewirbt ökologische und/oder soziale Merkmale, hat jedoch kein nachhaltiges Anlageziel. Ziel des aktiv verwalteten Teilfonds ist es, durch das Verfolgen einer thematischen Strategie langfristig reale Renditen zu generieren.

Veranlagungsstruktur

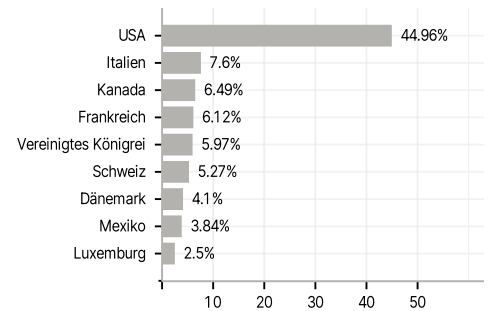
Anlagearten



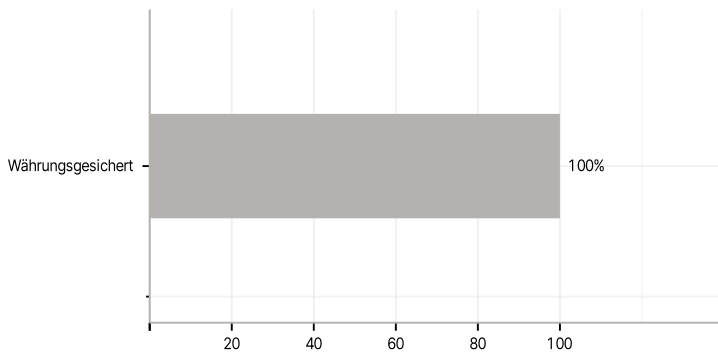
Branchen



Länder



Währungen



Größte Positionen

