

PGIM Jennison Emerging Markets Equity Fund EUR-Hedged A Accumulation / IE00BF37G931 / A4044Q / PGIM FUNDS

Aktuell 02.04.2026¹	Region	Branche	Ausschüttungsart	Typ
129,88 EUR	Emerging Markets	enmix	thesaurierend	Aktienfonds



Risikokennzahlen

SRI	1	2	3	4	5	6	7
-----	---	---	---	---	----------	---	---

Jahresperformance

2025	+11,11%
------	---------

Performanceergebnisse der Vergangenheit lassen keine Rückschlüsse auf die künftige Entwicklung zu.

Stammdaten		Konditionen		Sonstige Kennzahlen	
Fondart	Einzelfond	Ausgabeaufschlag	5,00%	Mindestveranlagung	EUR 5.000,00
Kategorie	Aktien	Managementgebühr	1,60%	Sparplan	Nein
Fondsunterkategorie	Branchenmix	Depotgebühr	-	UCITS / OGAW	Ja
Ursprungsland	Irland	Tilgungsgebühr	0,00%	Gewinnbeteiligung	0,00%
Tranchenvolumen	(02.04.2026) USD 31264,300	Sonstige lfd. Kosten (28.11.2025)	1,75%	Umschichtgebühr	-
Gesamt-Fondsvolumen	(02.04.2026) USD 302,33 Mio.	Transaktionskosten	1,19%	Fondsgesellschaft	
Auflagedatum	14.02.2024			PGIM FUNDS	
KESSt-Meldefonds	Nein			Taurusanlage 18, 60325, Frankfurt am Main	
Beginn des Geschäftsjahres	01.07.			Deutschland	
Nachhaltigkeitsfondsart	-			www.pgim.com	
Fondsmanager	-				
Thema	-				

Performance	1M	6M	YTD	1J	2J	3J	5J	seit Beginn
Performance	-11,00%	+1,88%	+4,07%	+17,68%	+27,50%	-	-	+29,88%
Performance p.a.	-	-	-	+17,68%	+12,91%	-	-	+13,05%
Performance p.a. nach max. AGA	-	-	-	+12,07%	+10,19%	-	-	+10,44%
Sharpe Ratio	-1,75	0,07	0,49	0,68	0,53	-	-	0,55
Volatilität	43,75%	24,61%	30,70%	23,01%	20,44%	-	-	20,12%
Schlechtester Monat	-	-14,28%	-14,28%	-14,28%	-14,28%	-14,28%	-	-14,28%
Bester Monat	-	+11,13%	+11,13%	+11,13%	+11,13%	+11,13%	-	+11,13%
Maximaler Verlust	-13,53%	-14,89%	-14,89%	-15,21%	-21,58%	-	-	-21,58%

Vertriebszulassung

Österreich, Deutschland, Schweiz;

1. Wichtiger Hinweis zum Aktualisierungsstand: Das angegebene Datum bezieht sich ausschließlich auf die Berechnung des NAV.

RISIKOHINWEISE: Die Informationen auf dieser Seite dienen ausschließlich zu Informationszwecken und sollten weder als Verkaufsangebot noch als Aufforderung zum Kauf des Wertpapiere oder einer Empfehlung zugunsten des Wertpapiere verstanden werden. Die baha GmbH und die BAWAG P.S.K. Bank für Arbeit und Wirtschaft und Österreichische Postsparkasse Aktiengesellschaft übernehmen trotz sorgfältigster Recherche keinerlei Haftung für die Richtigkeit der angegebenen Daten.
Factsheet erstellt von: www.baha.com am 06.04.2026 02:13

PGIM Jennison Emerging Markets Equity Fund EUR-Hedged A Accumulation / IE00BF37G931 / A4044Q / PGIM FUNDS

Investmentstrategie

Bei der Festlegung, welche Wertpapiere erworben und verkauft werden sollen, analysiert der Untereinlageverwalter einzelne Unternehmen, die sich in Schwellenländern befinden oder eine anderweitige wirtschaftliche Verbindung zu diesen aufweisen, von denen er aufgrund von Folgendem glaubt, dass sie sich in...

Fondsspezifische Informationen

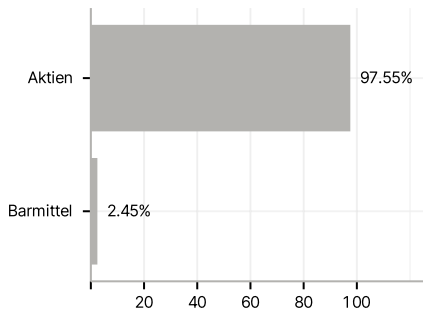
Im Rahmen der Anlagestrategie kann in wesentlichem Umfang in Derivate investiert werden. Die Fondsbestimmungen des PGIM Jennison Emerging Markets Equity Fund EUR-Hedged A Accumulation wurden durch die FMA bewilligt. Der PGIM Jennison Emerging Markets Equity Fund EUR-Hedged A Accumulation kann mehr als 35 % des Fondsvermögens in Wertpapiere/Geldmarktinstrumente folgender Emittenten investieren: EU Member State, its local authorities, non- EU Member States or public international body of which one or more EU Member States are members. OECD Governments (provided the relevant issues are investment grade), Government of Brazil (provided the issues are of investment grade), Government of India (provided the issues are of investment grade), Government of Singapore, European Investment Bank, European Bank for Reconstruction and Development, International Finance Corporation, International Monetary Fund, Euratom, The Asian Development Bank, European Central Bank, Council of Europe, Eurofima, African Development Bank, International Bank for Reconstruction and Development (The World Bank), The Inter-American Development Home Loan Mortgage Corporation (Freddie Mac), Government National Mortgage Association (Ginnie Mae), Student Loan Marketing Association (Sallie Mae), Federal Home Loan Bank, Federal Farm Credit Bank, Tennessee Valley Authority and Straight-A Funding LLC..

Investmentziel

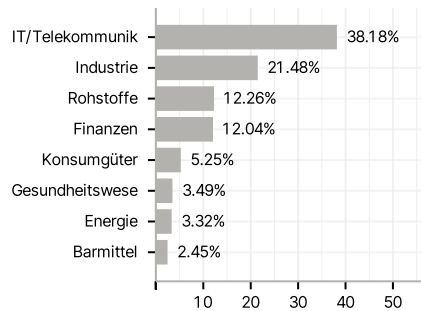
Der Fonds strebt ein langfristiges Kapitalwachstum an. Der Fonds wird versuchen, sein Anlageziel zu erreichen, indem er vornehmlich in Aktien und aktienähnliche Wertpapiere von Unternehmen investiert, die sich in Schwellenländern befinden oder eine anderweitige wirtschaftliche Verbindung zu diesen aufweisen. Der Fonds kann einen großen Teil seiner Vermögenswerte in ein einzelnes Land oder eine einzelne Region investieren. Die Benchmark des Fonds ist der MSCI Emerging Markets Index (die "Benchmark"), der Untereinlageverwalter kann jedoch frei über die Anlagen des Fonds entscheiden. Der Fonds wird aktiv verwaltet und beabsichtigt nicht, die Benchmark nachzubilden. Die Benchmark wird vom Fonds nur zum Vergleich der Wertentwicklung verwendet.

Veranlagungsstruktur

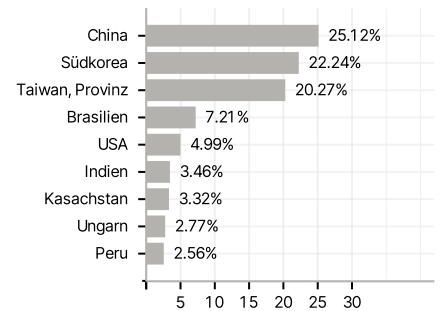
Anlagearten



Branchen



Länder



Währungen



Größte Positionen

