

PGIM Global Select Real Estate Securities Fund EUR-Hedged I Distribution (Q) / IE00049407F1 / A3ECZD / PGIM FUNDS

| | | | | |
|---------------------------------------|---------------|------------------------|-------------------------|-----------------|
| Aktuell 20.05.2026¹ | Region | Branche | Ausschüttungsart | Typ |
| 90,53 EUR | weltweit | Immobilienfonds/Aktien | ausschüttend | Immobilienfonds |


Risikokennzahlen

| | | | | | | | |
|-----|---|---|---|----------|---|---|---|
| SRI | 1 | 2 | 3 | 4 | 5 | 6 | 7 |
|-----|---|---|---|----------|---|---|---|

Jahresperformance

| | |
|------|---------|
| 2025 | +4,04% |
| 2024 | +4,19% |
| 2023 | +8,02% |
| 2022 | -30,04% |

Performanceergebnisse der Vergangenheit lassen keine Rückschlüsse auf die künftige Entwicklung zu.

| Stammdaten | | Konditionen | | Sonstige Kennzahlen | |
|----------------------------|---|-----------------------------------|----------|---|-------------------|
| Fondart | Einzelfond | Ausgabeaufschlag | 0,00% | Mindestveranlagung | EUR 10.000.000,00 |
| Kategorie | Immobilien | Managementgebühr | 0,60% | Sparplan | Nein |
| Fondsunterkategorie | Immobilienfonds/Aktien | Depotgebühr | - | UCITS / OGAW | Ja |
| Ursprungsland | Irland | Tilgungsgebühr | 0,00% | Gewinnbeteiligung | 0,00% |
| Tranchenvolumen | (20.05.2026) EUR 20072,790 | Sonstige lfd. Kosten (22.12.2025) | 0,75% | Umschichtgebühr | - |
| Gesamt-Fondsvolumen | (20.05.2026) EUR 389,95 Mio. | Transaktionskosten | 0,77% | Fondsgesellschaft | |
| Auflagedatum | 22.10.2021 | Ausschüttungen | | PGIM FUNDS | |
| KESSt-Meldefonds | Nein | 31.03.2026 | 0.41 EUR | Tausunanlage 18, 60325, Frankfurt am Main | |
| Beginn des Geschäftsjahres | 01.07. | 31.12.2025 | 0.37 EUR | Deutschland | |
| Nachhaltigkeitsfondsart | - | 30.09.2025 | 0.35 EUR | www.pgim.com | |
| Fondsmanager | Rick Romano Alvin Chan | 30.06.2025 | 0.55 EUR | | |
| | Rick Romano, Alvin Chan, Michael Gallagher, Daniel Cooney | 31.03.2025 | 0.43 EUR | | |
| Thema | - | | | | |

| Performance | 1M | 6M | YTD | 1J | 2J | 3J | 5J | seit Beginn |
|--------------------------------|--------|---------|---------|---------|---------|---------|---------|-------------|
| Performance | -2,00% | +11,77% | +10,38% | +12,72% | +19,51% | +27,74% | - | -5,18% |
| Performance p.a. | - | - | - | +12,72% | +9,32% | +8,51% | - | -1,16% |
| Performance p.a. nach max. AGA | - | - | - | +12,72% | +9,32% | +8,50% | - | -1,15% |
| Sharpe Ratio | -2,25 | 2,03 | 2,22 | 0,97 | 0,57 | 0,47 | - | -0,22 |
| Volatilität | 10,65% | 11,33% | 12,22% | 10,81% | 12,40% | 13,45% | - | 15,16% |
| Schlechtester Monat | - | -8,44% | -8,44% | -8,44% | -8,44% | -8,44% | -13,32% | -13,32% |
| Bester Monat | - | +8,12% | +8,12% | +8,12% | +8,12% | +9,97% | +9,97% | +9,97% |
| Maximaler Verlust | -3,10% | -9,50% | -9,50% | -9,50% | -18,83% | -18,83% | - | -37,36% |

Vertriebszulassung

Österreich, Deutschland, Schweiz;

1. Wichtiger Hinweis zum Aktualisierungsstand: Das angegebene Datum bezieht sich ausschließlich auf die Berechnung des NAV.

PGIM Global Select Real Estate Securities Fund EUR-Hedged I Distribution (Q) / IE00049407F1 / A3ECZD / PGIM FUNDS

Investmentstrategie

Der Fonds investiert in Stamm- und Vorzugsaktien, Real Estate Investment Trusts ("REITs") und Preferred REITs, Immobilienverwaltungsgesellschaften, Exchange Traded Fonds, Depository Receipts (von einem Finanzinstitut ausgegebene Wertpapiere, die das Eigentumsrecht an einem Wertpapier oder einem Wertpapierpool verbriefen, der bei dem Finanzinstitut hinterlegt wird), Bezugsrechte (Wertpapiere, die Aktionäre zum Kauf neuer Aktien, die von einer Gesellschaft ausgegeben werden, zu einem im Voraus festgelegten Preis im Verhältnis der Anzahl bereits gehaltener Aktien berechtigen) und Optionsscheine (derivative Wertpapiere, die dem Inhaber das Recht zum Kauf von Wertpapieren von einem Emittenten zu einem spezifischen Preis innerhalb eines bestimmten Zeitrahmens geben). Der Fonds wird in Industrie- und Schwellenländer investieren, ohne sich auf einen bestimmten geografischen Standort zu konzentrieren. Der Fonds kann auf ergänzender Basis auch liquide Mittel halten und in Geldmarktinstrumente investieren und seine Kassenbestände in regulierte Geldmarkt- oder kurzfristige Rentenfonds investieren. Der Fonds darf durch den Einsatz von Derivaten nicht über 100 % seines Nettoinventarwerts hinaus gehebelt werden.

Fondsspezifische Informationen

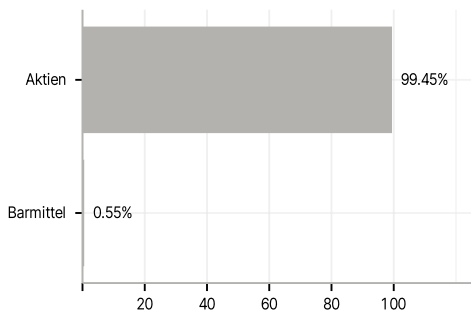
Im Rahmen der Anlagestrategie kann in wesentlichem Umfang in Derivate investiert werden. Die Fondsbestimmungen des PGIM Global Select Real Estate Securities Fund EUR-Hedged I Distribution (Q) wurden durch die FMA bewilligt. Der PGIM Global Select Real Estate Securities Fund EUR-Hedged I Distribution (Q) kann mehr als 35 % des Fondsvermögens in Wertpapiere/Geldmarktinstrumente folgender Emittenten investieren: EU Member State, its local authorities, non- EU Member States or public international body of which one or more EU Member States are members. OECD Governments (provided the relevant issues are investment grade), Government of Brazil (provided the issues are of investment grade), Government of India (provided the issues are of investment grade), Government of Singapore, European Investment Bank, European Bank for Reconstruction and Development, International Finance Corporation, International Monetary Fund, Euratom, The Asian Development Bank, European Central Bank, Council of Europe, Eurofima, African Development Bank, International Bank for Reconstruction and Development (The World Bank), The Inter-American Development Bank, European Union, Federal National Mortgage Association (Fannie Mae), Federal Home Loan Mortgage Corporation (Freddie Mac), Government National Mortgage Association (Ginnie Mae), Student Loan Marketing Association (Sallie Mae), Federal Home Loan Bank, Federal Farm Credit Bank, Tennessee Valley Authority and Straight-A Funding LLC..

Investmentziel

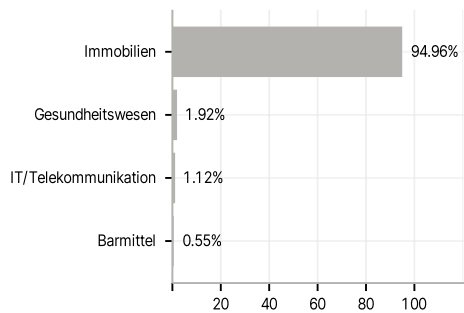
Der Fonds strebt langfristigen Kapitalzuwachs an. Es kann nicht garantiert werden, dass das Anlageziel erreicht wird. Zur Erreichung seines Anlageziels investiert der Fonds in erster Linie in Aktien und aktienähnliche Wertpapiere von Immobiliengesellschaften aus der ganzen Welt.

Veranlagungsstruktur

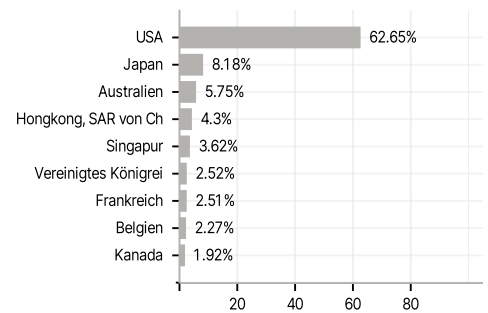
Anlagearten



Branchen



Länder



Währungen



Größte Positionen

