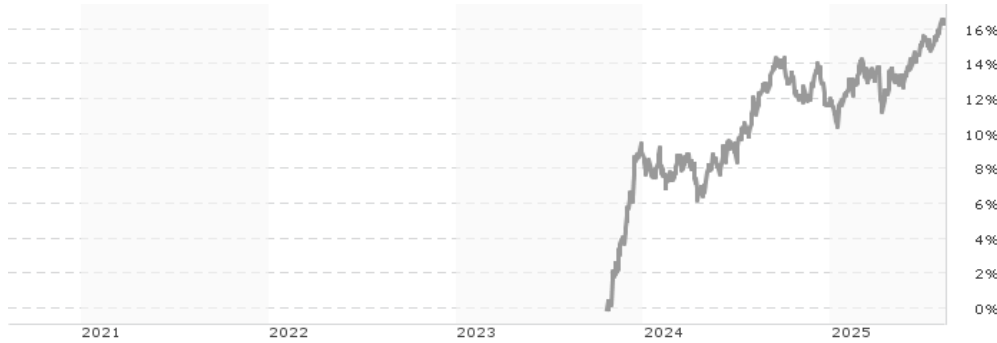


Capital Group Global Corporate Bond Fund (LUX) Ph-AUD / LU2704928949 / A410PC / Capital Int. M. Co.

Aktuell 08.08.2025 ¹	Region	Branche	Ausschüttungsart	Typ
19,58 AUD	weltweit	Anleihen Unternehmen	thesaurierend	Rentenfonds


Risikokennzahlen

SRI	1	2	3	4	5	6	7
-----	---	---	---	---	---	---	---

Jahresperformance

2024	+2,62%
------	--------

Performanceergebnisse der Vergangenheit lassen keine Rückschlüsse auf die künftige Entwicklung zu.

Stammdaten		Konditionen		Sonstige Kennzahlen	
Fondart	Einzelfond	Ausgabeaufschlag	5,25%	Mindestveranlagung	EUR 100.000.000,00
Kategorie	Anleihen	Managementgebühr	0,32%	Sparplan	Nein
Fondsunterkategorie	Anleihen Unternehmen	Depotgebühr	-	UCITS / OGAW	Ja
Ursprungsland	Luxemburg	Tilgungsgebühr	0,00%	Gewinnbeteiligung	0,00%
Tranchenvolumen	(08.08.2025) USD 465347,470	Sonstige lfd. Kosten (18.07.2025)	0,48%	Umschichtgebühr	-
Gesamt-Fondsvolumen	(08.08.2025) USD 3,52 Mrd.	Transaktionskosten	0,06%	Fondsgesellschaft	
Auflegedatum	20.10.2023	Capital Int. M. Co.			
KES- Meldefonds	Nein	37A, Avenue J-F Kennedy, 1855, Luxemburg			
Beginn des Geschäftsjahres	01.01.	Luxemburg			
Nachhaltigkeitsfondsart	-	https://www.capitalgroup.com			
Fondsmanager	Damir Bettini				
	Portfolio Research				
Thema	-				

Performance	1M	6M	YTD	1J	2J	3J	5J	seit Beginn
Performance	+1,14%	+3,16%	+4,04%	+4,71%	-	-	-	+16,41%
Performance p.a.	-	-	-	+4,71%	-	-	-	+8,84%
Performance p.a. nach max. AGA	+1,14%	+3,16%	+4,04%	+4,71%	-	-	-	+8,84%
Sharpe Ratio	4,26	1,11	1,17	0,68	-	-	-	1,45
Volatilität	2,87%	4,08%	4,07%	3,96%	-	-	-	4,70%
Schlechtester Monat	-	-0,52%	-1,36%	-1,88%	-2,02%	-	-	-2,02%
Bester Monat	-	+1,59%	+1,59%	+1,59%	+4,80%	-	-	+4,80%
Maximaler Verlust	-0,52%	-2,65%	-2,65%	-3,43%	-	-	-	-3,43%

Vertriebszulassung

Österreich, Deutschland, Schweiz, Tschechien;

1. Wichtiger Hinweis zum Aktualisierungsstand: Das angegebene Datum bezieht sich ausschließlich auf die Berechnung des NAV.

 RISIKOHINWEISE: Die Informationen auf dieser Seite dienen ausschließlich zu Informationszwecken und sollten weder als Verkaufsangebot noch als Aufforderung zum Kauf des Wertpapiers oder einer Empfehlung zugunsten des Wertpapiers verstanden werden. Die baha GmbH und die BAWAG P.S.K. Bank für Arbeit und Wirtschaft und Österreichische Postsparkasse Aktiengesellschaft übernehmen trotz sorgfältigster Recherche keinerlei Haftung für die Richtigkeit der angegebenen Daten.
 Factsheet erstellt von: www.baha.com am 11.08.2025 13:11

Capital Group Global Corporate Bond Fund (LUX) Ph-AUD / LU2704928949 / A410PC / Capital Int. M. Co.

Investmentstrategie

Der Fonds legt vorwiegend in weltweite erstklassige Anleihen an. Diese Anleihen werden zum Zeitpunkt des Kaufs ein Investment-Grade-Rating aufweisen. Sie sind in der Regel an anderen geregelten Märkten notiert oder werden dort gehandelt. Es können auch nicht notierte Wertpapiere erworben werden. Strebt der Anlageberater neben der Integration von Nachhaltigkeitsrisiken im Rahmen seines Anlageentscheidungsprozesses an, einen CO₂- Fußabdruck zu erzielen, der unter dem Niveau des vom Fonds ausgewählten Index liegt, wie im Prospekt genauer beschrieben. Bewertet der Anlageberater auch ESG- und normenbasierte Screenings und wendet diese an, um für die Anlagen des Fonds in Unternehmensemittenten eine Negative Screening Policy umzusetzen.

Fondsspezifische Informationen

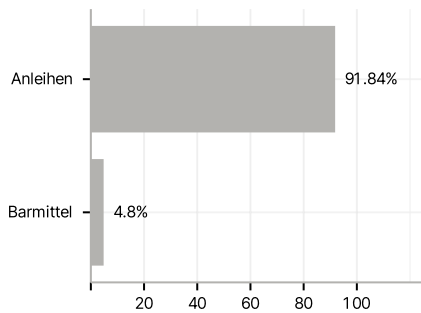
Im Rahmen der Anlagestrategie kann in wesentlichem Umfang in Derivate investiert werden. Die Fondsbestimmungen des Capital Group Global Corporate Bond Fund (LUX) Ph-AUD wurden durch die FMA bewilligt. Der Capital Group Global Corporate Bond Fund (LUX) Ph-AUD kann mehr als 35 % des Fondsvermögens in Wertpapiere/Geldmarktinstrumente folgender Emittenten investieren: die von einem Mitgliedsstaat, dessen Gebietskörperschaften oder einem anderen Staat oder internationalen Organismen öffentlich-rechtlicher Art, denen ein oder mehrere Mitgliedstaaten angehören,.

Investmentziel

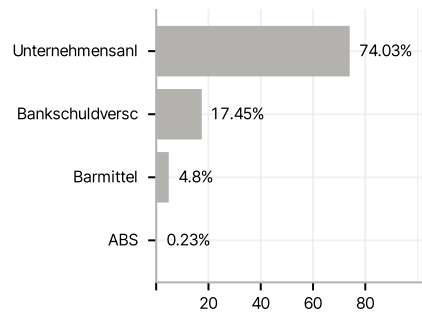
Der Fonds strebt langfristig ein hohes Maß an Gesamterträgen an, das im Einklang mit dem Kapitalerhalt und dem umsichtigen Risikomanagement steht.

Veranlagungsstruktur

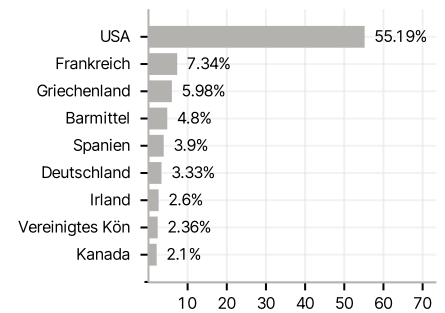
Anlagearten



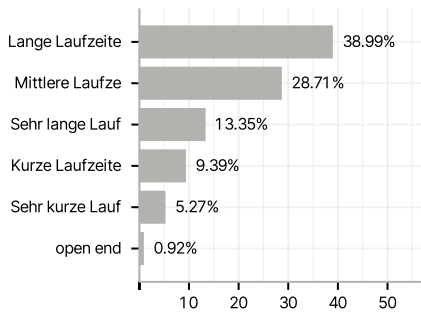
Emittenten



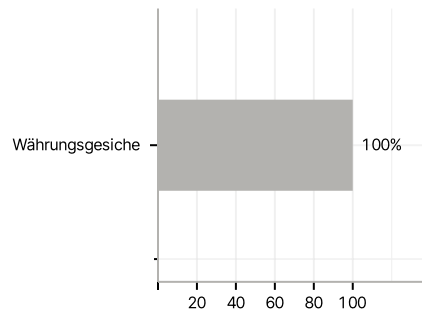
Länder



Laufzeiten



Währungen



Größte Positionen

