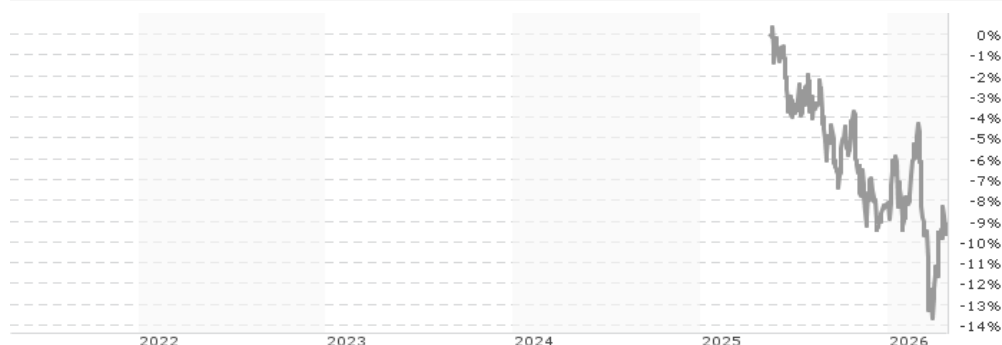


## Better Future Aktien Global R / DE000A414ZF9 / A414ZF / Universal-Investment

|                                       |               |                |                         |             |
|---------------------------------------|---------------|----------------|-------------------------|-------------|
| <b>Aktuell 23.04.2026<sup>1</sup></b> | <b>Region</b> | <b>Branche</b> | <b>Ausschüttungsart</b> | <b>Typ</b>  |
| 90,90 EUR                             | weltweit      | enmix          | thesaurierend           | Aktienfonds |



|                          |                      |
|--------------------------|----------------------|
| <b>Risikokennzahlen</b>  |                      |
| SRI                      | 1 2 3 <b>4</b> 5 6 7 |
| <b>Jahresperformance</b> |                      |

Performanceergebnisse der Vergangenheit lassen keine Rückschlüsse auf die künftige Entwicklung zu.

| Stammdaten                 |   | Konditionen   |       | Sonstige Kennzahlen      |          |
|----------------------------|---|---|-------|--------------------------|----------|
| Fondart                    | Einzelfond  | Ausgabeaufschlag  | 5,00% | Mindestveranlagung       | EUR 0,00 |
| Kategorie                  | Aktien  | Managementgebühr  | 0,00% | Sparplan                 | Nein     |
| Fondsunterkategorie        | Branchenmix   | Depotgebühr   | 0,05% | UCITS / OGAW             | Ja       |
| Ursprungsland              | Deutschland   | Tilgungsgebühr  | 0,00% | Gewinnbeteiligung        | 0,00%    |
| Tranchenvolumen            | (23.04.2026) EUR 90899,540                                | Sonstige lfd. Kosten (16.04.2026)   | 1,80% | Umschichtgebühr          | -        |
| Gesamt-Fondsvolumen        | (23.04.2026) EUR 20,68 Mio.                               | Transaktionskosten  | 0,10% | <b>Fondsgesellschaft</b> |          |
| Auflegedatum               | 16.05.2025  | Universal-Investment  |       |                          |          |
| KESSt-Meldefonds           | Nein  | Theodor-Heuss-Allee 70, 60486, Frankfurt am Main  |       |                          |          |
| Beginn des Geschäftsjahres | 01.09.  | Deutschland   |       |                          |          |
| Nachhaltigkeitsfondsart    | -   | <a href="https://www.universal-investment.com">https://www.universal-investment.com</a> |       |                          |          |
| Fondsmanager               | Dr. Christian Funke<br>Dr. Timo Gebken, Dr. Gaston Michel |   |       |                          |          |
| Thema                      | -   |   |       |                          |          |

| Performance                    | 1M     | 6M      | YTD    | 1J      | 2J | 3J | 5J | seit Beginn |
|--------------------------------|--------|---------|--------|---------|----|----|----|-------------|
| Performance                    | +4,47% | -5,26%  | -1,17% | -9,10%  | -  | -  | -  | -9,10%      |
| Performance p.a.               | -      | -       | -      | -9,68%  | -  | -  | -  | -           |
| Performance p.a. nach max. AGA | -      | -       | -      | -13,43% | -  | -  | -  | -14,15%     |
| Sharpe Ratio                   | 5,37   | -1,16   | -0,50  | -       | -  | -  | -  | -1,22       |
| Volatilität                    | 12,15% | 10,68%  | 11,86% | -       | -  | -  | -  | 9,68%       |
| Schlechtester Monat            | -      | -8,26%  | -8,26% | -8,26%  | -  | -  | -  | -8,26%      |
| Bester Monat                   | -      | +5,22%  | +5,22% | +5,22%  | -  | -  | -  | +5,22%      |
| Maximaler Verlust              | -1,70% | -10,40% | -9,83% | -       | -  | -  | -  | -13,97%     |

**Vertriebszulassung**  
Österreich, Deutschland;

1. Wichtiger Hinweis zum Aktualisierungsstand: Das angegebene Datum bezieht sich ausschließlich auf die Berechnung des NAV.

RISIKOHINWEISE: Die Informationen auf dieser Seite dienen ausschließlich zu Informationszwecken und sollten weder als Verkaufsangebot noch als Aufforderung zum Kauf des Wertpapiers oder einer Empfehlung zugunsten des Wertpapiers verstanden werden. Die baha GmbH und die BAWAG P.S.K. Bank für Arbeit und Wirtschaft und Österreichische Postsparkasse Aktiengesellschaft übernehmen trotz sorgfältigster Recherche keinerlei Haftung für die Richtigkeit der angegebenen Daten.  
Factsheet erstellt von: www.baha.com am 25.04.2026 19:23

## Better Future Aktien Global R / DE000A414ZF9 / A414ZF / Universal-Investment

### Investmentstrategie

Der Fonds bewirbt unter anderem ökologische oder soziale Merkmale oder eine Kombination aus diesen Merkmalen und ist damit als Fonds gem. Art. 8 Abs. 1 der Verordnung (EU) 2019/2088 ("Offenlegungsverordnung") zu qualifizieren. Details der berücksichtigten Merkmale sind dem Anhang "Ökologische und/oder soziale Merkmale" zum Prospekt und der Homepage unter <https://fondswelt.hansainvest.com/de/fondszusammenfassung/853> zu entnehmen. Die Anlagestrategie des Fonds beinhaltet einen aktiven Managementprozess. Der Fonds bildet weder einen Wertpapierindex ab, noch orientiert sich die Gesellschaft für den Fonds an einem festgelegten Vergleichsmaßstab. Dies bedeutet, dass der Fondsmanager die für den Fonds zu erwerbenden Vermögensgegenstände auf Basis eines festgelegten Investitionsprozesses aktiv identifiziert, im eigenen Ermessen auswählt und nicht passiv einen Referenzindex nachbildet. Grundlage des Investitionsprozesses ist ein etablierter Research Prozess, bei dem der Fondsmanager potentiell interessante Unternehmen, Regionen, Staaten oder Wirtschaftszweige insbesondere auf Basis von Datenbankanalysen, Unternehmensberichten, Wirtschaftsprognosen, öffentlich verfügbaren Informationen und persönlichen Eindrücken und Gesprächen analysiert. Nach Durchführung dieses Prozesses entscheidet der Fondsmanager unter Beachtung der gesetzlichen Vorgaben und Anlagebedingungen über den Kauf und Verkauf des konkreten Vermögensgegenstandes. Gründe für An- oder Verkauf können hierbei insbesondere eine veränderte Einschätzung der zukünftigen Unternehmensentwicklung, die aktuelle Markt- oder...

### Fondsspezifische Informationen

Im Rahmen der Anlagestrategie kann in wesentlichem Umfang in Derivate investiert werden.

### Investmentziel

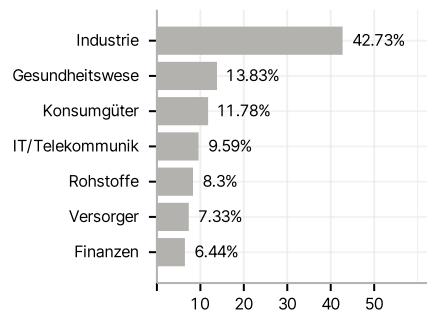
Der Fonds strebt die Erzielung eines langfristigen Kapitalwachstums bei angemessenem Risiko an, wobei bei der Titelauswahl dem Thema "Better Future" Rechnung getragen wird. Hierbei wird die Investmentidee aufgegriffen, in Aktientitel von Unternehmen zu investieren, die in Zukunftsfeldern aktiv sind, innovativen Charakter haben und ggf. auch Nachhaltigkeitsaspekte erfüllen können. Mindestens 60 Prozent des Fondsvermögens müssen aus Aktien bestehen. Bis zu 49 Prozent des Fondsvermögens dürfen in Geldmarktinstrumenten oder Bankguthaben angelegt werden. Die Anlagestrategie des Fonds beinhaltet einen aktiven Managementprozess. Aus ökonomischer Sicht werden Titel ausgewählt, die sich bei vergleichbarem Risiko voraussichtlich positiv entwickeln. Bei der Titelauswahl können u.a. auch Nachhaltigkeitsaspekte Berücksichtigung finden. Die Gewichtung und Berücksichtigung der Kriterien der Anlagepolitik kann variieren und zur vollständigen Nichtbeachtung oder zur deutlichen Überbewertung einzelner oder mehrerer Kriterien führen. Der Fonds ist nicht an eine bestimmte Aufteilung hinsichtlich Ländern, Branchen oder Investmentstilen gebunden.

### Veranlagungsstruktur

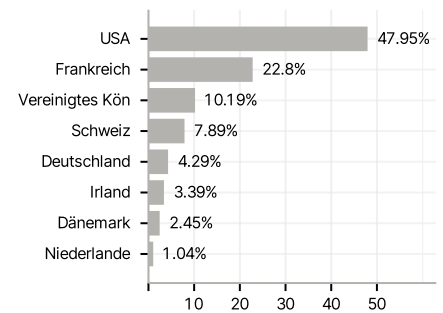
#### Anlagearten



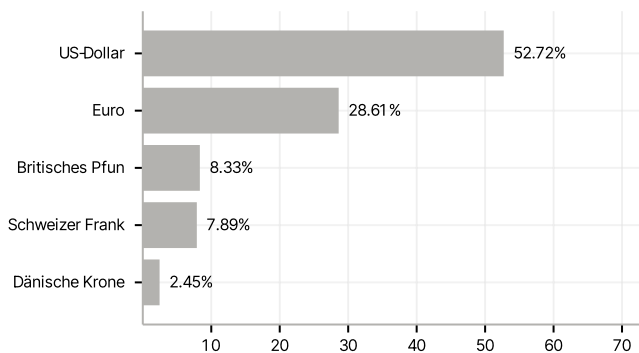
#### Branchen



#### Länder



#### Währungen



#### Größte Positionen

